



Whit&wheels®

Ürün Katalođu
Product Catalog

Whit^zwheels®



hayat engel tanımaz
there is no handicap for life



Tekerlekli Sandalyeler •

Oturaklar •

Yürümeye Yardımcı Ekipmanlar •

Elektronik Cihazlar •

Hastane Ekipmanları •

Whellchair •

Commode and Seats •

Walking Assist Equipments •

Electronic Devices •

Hospital Equipments •

AL 08-22

Akülü Tekerlekli Sandalye Power Wheelchair



Genişlik
Width
72.5 cm

Genişlik
Seat Width
45.5 cm

Tekerlek Çapı
Back Wheel
30.5 cm

Tekerlek Çapı
Front Wheel
20 cm

Koltuk Derinlik
Seat Depth
44 cm

Sırt Yükseklik
Back Height
38 cm

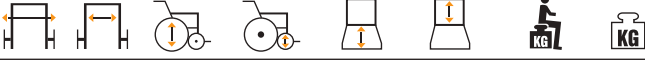
Ağırlık Kaps.
Weight Cap.
100 kg

Ağırlık
Weight
66 kg



- Boyalı çelik boru
- Çıkarılabilir ve yüksekliği ayarlanabilir kolçak
- Çıkarılabilir pedallar
- 200x50 PU ön teker
- Hız ≤6 km/h
- Sürüş mesafesi ≤25 km/h
- Alimünyum pedal
- 2x200W motor
- Şarj süresi 8-12 saat
- Akü kapasitesi 28 AH

- Powder coated steel frame
- Detachable height adjustable armrest
- Detachable legrest
- Front 200x50 PU castor
- Speed ≤6 km/h
- Driving distance ≤25 km/h
- Aluminium pedal
- 2x200W motor
- Charger time 8-12 hours
- Battery capacity 28 AH



Genişlik Width 65 cm	Genişlik Seat Width 44 cm	Tekerlek Çapı Back Wheel 30.5 cm	Tekerlek Çapı Front Wheel 20 cm	Koltuk Derinlik Seat Depth 43.5 cm	Sırt Yükseklik Back Height 52-72 cm	Ağırlık Kaps. Weight Cap. 100 kg	Ağırlık Weight 74 kg
----------------------------	---------------------------------	--	---------------------------------------	--	---	--	----------------------------

AL 08-25

Aküülü Tekerlekli Sandalye Power Wheelchair



Kaldırılabilir Kolçak

Flip Up Armrest



Katlanabilir Ergonomik Ayak Paleti

Foldable Ergonomic Foot Plate



Arka Denge Tekerlekleri

Rear Balance Wheels

- Boyalı çelik boru
- Katlanabilir koltuk
- 200x50 PU ön teker
- Hız ≤6 km/h
- Sürüş mesafesi ≤35-38 km/h
- Çelik pedal
- 2x200W motor
- Şarj süresi 10-14 saat
- Akü kapasitesi 35 AH
- PG joystick
- Powder coated steel frame
- Folding backrest
- Front 200x50 PU castor
- Speed ≤6 km/h
- Driving distance ≤35-38 km/h
- Steel pedal
- 2x200W motor
- Charger time 10-14 hours
- Battery capacity 35 AH
- PG controller



AL 08-21

Akülü Tekerlekli Sandalye
Power Wheelchair



Genişlik Width	Genişlik Seat Width	Tekerlek Çapı Back Wheel	Tekerlek Çapı Front Wheel	Koltuk Derinlik Seat Depth	Sırt Yükseklik Back Height	Ağırlık Kaps. Weight Cap.	Ağırlık Weight
62 cm	46 cm	30.5 cm	20 cm	42 cm	43 cm	100 kg	54 kg



- Boyalı çelik boru
- Sırt katlanabilir
- Kollar kalkar
- Ayaklar çıkabilir
- 200x50 PU ön teker
- 30.5 cm PU arka teker
- Hız ≤6 km/h
- Sürüş mesafesi ≤25 km/h
- Alüminyum pedal
- 2x200W motor
- Şarj süresi 8-12 saat
- Akü kapasitesi 28 AH
- Çin jöyistik
- Powder coated steel frame
- Half folding backrest
- Flip back armrest
- Detachable legrest
- Front 200x50 PU castor
- 30.5 cm PU rear wheel
- Speed ≤6 km/h
- Driving distance ≤25 km/h
- Aluminium pedal
- 2x200W motor
- Charger time 8-12 hours
- Battery capacity 28 AH
- Controller made in China



Arka Denge Tekerlekleri
Rear Balance Wheels



Sırt Katlanabilir
Half Folding Backrest

AL 08-23

Alüminyum Akülü Tekerlekli Sandalye
Aluminium Power Wheelchair



Genişlik Width	Genişlik Seat Width	Tekerlek Çapı Back Wheel	Tekerlek Çapı Front Wheel	Koltuk Derinlik Seat Depth	Sırt Yükseklik Back Height	Ağırlık Kaps. Weight Cap.	Ağırlık Weight
62 cm	46 cm	25 cm	20 cm	43 cm	45 cm	100 kg	26 kg



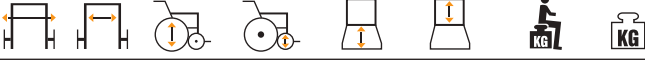
- Alüminyum boru
- Katlanabilir
- Kaldırılabilir ayak pedalı ve kolçaklar
- Hız ≤6 km/h
- Sürüş mesafesi ≤30 km/h
- Alüminyum pedal
- 300W motor
- Şarj süresi 7 saat
- Akü kapasitesi 15 AHx2
- Lityum Akü
- Çin jöyistik
- Aluminium foldable frame
- Folding
- Flip up armrest and foot
- Plate speed ≤6 km/h
- Driving distance ≤30 km/h
- Aluminium pedal
- 300W motor
- Charger time 7 hours
- Battery capacity 15 AHx2
- Lithium battery
- Controller made in China



Pratik Sökülebilir Lityum Akü
Practical Detachable Lithium Battery



Kolay Açılabilir Yan Kollar
Easy Openable Armrest



AL 08-101

Genişlik Width 60 cm	Genişlik Seat Width 44 cm	Tekerlek Çapı Back Wheel 61 cm	Tekerlek Çapı Front Wheel 20 cm	Koltuk Derinlik Seat Depth 40 cm	Sırt Yükseklik Back Height 39 cm	Ağırlık Kaps. Weight Cap. 100 kg	Ağırlık Weight 15 kg
----------------------------	---------------------------------	--------------------------------------	---------------------------------------	--	--	--	----------------------------

Alüminyum Manuel Tekerlekli Sandalye Aluminium Manual Wheelchair



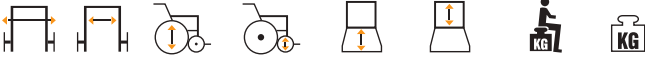
- Alüminyum boru
- Ayak çıkabilir
- Kollar kalkar
- 8" PVC ön teker
- 24" PU arka teker
- Bas - Çıkar arka teker
- Denge destek tekerlekli
- Aluminium frame
- Detachable legrest
- Flip up armrest
- 8" PVC front castor
- 24" PU back wheel
- Quick - Release rear wheel
- Support wheels



Bas Çıkar Arka Teker
Quick Release Rear Wheel



8" Tranfer Teker
8" Transit Wheel



AL 08-06

Genişlik Width 60 cm	Genişlik Seat Width 44 cm	Tekerlek Çapı Back Wheel 61 cm	Tekerlek Çapı Front Wheel 20 cm	Koltuk Derinlik Seat Depth 40 cm	Sırt Yükseklik Back Height 39 cm	Ağırlık Kaps. Weight Cap. 100 kg	Ağırlık Weight 13.5 kg
----------------------------	---------------------------------	--------------------------------------	---------------------------------------	--	--	--	------------------------------

Alüminyum Manuel Tekerlekli Sandalye Aluminium Manual Wheelchair



- Alüminyum boru
- Ayak çıkabilir
- Kollar kalkar
- 8" PVC ön teker
- 24" PU arka teker
- Bas - Çıkar arka teker
- Denge destek tekerlekli
- Aluminium frame
- Detachable legrest
- Flip up armrest
- 8" PVC front castor
- 24" PU back wheel
- Quick - Release rear wheel
- Support wheels



Bas Çıkar Arka Teker
Quick Release Rear Wheel



Arka Denge Tekerlekleri
Rear Balance Wheels

AL 30

Alüminyum Spor Tekerlekli Sandalye
Aluminium Sport and Leisure Wheelchair



Genişlik Width 57 cm	Genişlik Seat Width 36 cm	Tekerlek Çapı Back Wheel 61 cm	Tekerlek Çapı Front Wheel 10 cm	Koltuk Derinlik Seat Depth 34 cm	Sırt Yükseklik Back Height 29 cm	Ağırlık Kaps. Weight Cap. 100 kg	Ağırlık Weight 13.4 kg
----------------------------	---------------------------------	--------------------------------------	---------------------------------------	--	--	--	------------------------------



- Alüminyum boru
- Sabit ayak ve kol
- 4" PVC ön teker
- 24" havalı arka teker
- Bas - Çıkar arka teker
- Denge destek tekerlekli
- Aluminium frame
- Fixed legrest and armrest
- 4" PVC front castor
- 24" pneumatic back wheel
- Quick - Release rear wheel
- Support wheels



Arka Denge Tekerlekleri
Rear Balance Wheels



Bas Çıkar Arka Teker
Quick Release Rear Wheel

AL 103

Alüminyum Tranfer Sandalyesi
Aluminium Transit Wheelchair



Genişlik Width 58 cm	Genişlik Seat Width 45 cm	Tekerlek Çapı Back Wheel 35.5 cm	Tekerlek Çapı Front Wheel 15 cm	Koltuk Derinlik Seat Depth 40 cm	Sırt Yükseklik Back Height 38 cm	Ağırlık Kaps. Weight Cap. 100 kg	Ağırlık Weight 10.6 kg
----------------------------	---------------------------------	--	---------------------------------------	--	--	--	------------------------------



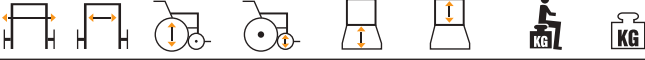
- Alüminyum boru
- Çift makas sistemi
- Sabit ayak ve kol
- 6" PVC ön teker
- 14" PU arka teker
- Yüksekliği ayarlanabilir pedal
- Otomatik kilitleyen fren sistemi
- Aluminium frame
- Double cross bar
- Fixed legrest and armrest
- 6" PVC front castor
- 14" PU mag wheel
- Height adjustable footplate
- Auto-lock united brake



Katlanabilir Sistem
Foldable System



Otomatik Refakatçi Fren Sistemi
Auto-Lock United Brake



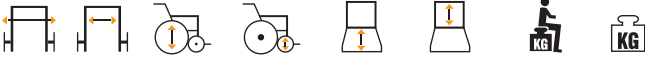
Genişlik Width 66 cm	Genişlik Seat Width 46 cm	Tekerlek Çapı Back Wheel 61 cm	Tekerlek Çapı Front Wheel 20 cm	Koltuk Derinlik Seat Depth 43 cm	Sırt Yükseklik Back Height 40 cm	Ağırlık Kaps. Weight Cap. 120 kg	Ağırlık Weight 15.5 kg
----------------------------	---------------------------------	--------------------------------------	---------------------------------------	--	--	--	------------------------------

AL 08-01 BD

Manuel Tekerlekli Sandalye Steel Manual Wheelchair



- Boyalı çelik boru
- Ayak ve kollar sabit
- 8" PVC ön teker
- 24" arka dolgu teker
- Plastik pedal
- Naylon desenli kumaş
- Powder coated steel frame
- Fixed armrest and legrest
- 8" PVC front castor
- 24" solid back spoke whell
- Plastic foot plate
- Nylon fabric



Genişlik Width 65 cm	Genişlik Seat Width 44 cm	Tekerlek Çapı Back Wheel 61 cm	Tekerlek Çapı Front Wheel 20 cm	Koltuk Derinlik Seat Depth 43 cm	Sırt Yükseklik Back Height 40 cm	Ağırlık Kaps. Weight Cap. 120 kg	Ağırlık Weight 16 kg
----------------------------	---------------------------------	--------------------------------------	---------------------------------------	--	--	--	----------------------------

AL 08-01 KD

Kromajlı Tekerlekli Sandalye Chrome Steel Wheelchair



- Kromajlı çelik boru
- Ayak ve kollar sabit
- 8" PVC ön teker
- 24" dolgu arka teker
- Alüminyum pedal
- Suni deri
- Chrome plated steel frame
- Fixed armrest and legrest
- 8" PVC front castor
- 24" solid back spoke whell
- Aluminium foot plate
- PVC fabric

AL 08-04 A BD

Özellikli Tekerlekli Sandalye
Steel Manual Wheelchair



Genişlik Width 60 cm	Genişlik Seat Width 43 cm	Tekerlek Çapı Back Wheel 61 cm	Tekerlek Çapı Front Wheel 20 cm	Koltuk Derinlik Seat Depth 41 cm	Sırt Yükseklik Back Height 43 cm	Ağırlık Kaps. Weight Cap. 120 kg	Ağırlık Weight 19 kg
----------------------------	---------------------------------	--------------------------------------	---------------------------------------	--	--	--	----------------------------



- Boyalı çelik boru
- Ayak çıkabilir
- Kollar kalkar
- 8" PVC ön teker
- 24" PU arka teker
- Plastik jant
- Siyah alüminyum pedal
- Naylon kumaş
- Çift makas sistemi
- Powder coated steel frame
- Detachable legrest
- Flip up armrest
- 8" PVC front castor
- 24" PU back mag wheel
- Plastic rim
- Black aluminium foot plate
- Nylon fabric
- Double cross bar



Pratik Ayak Çıkabilir

Detachable Legrest



Pratik Kol Kalkar

Flip Up Armrest

AL 08-04 A KD

Özellikli Kromajlı Tekerlekli Sandalye
Chrome Steel Wheelchair



Genişlik Width 60 cm	Genişlik Seat Width 43 cm	Tekerlek Çapı Back Wheel 61 cm	Tekerlek Çapı Front Wheel 20 cm	Koltuk Derinlik Seat Depth 41 cm	Sırt Yükseklik Back Height 43 cm	Ağırlık Kaps. Weight Cap. 120 kg	Ağırlık Weight 19.5 kg
----------------------------	---------------------------------	--------------------------------------	---------------------------------------	--	--	--	------------------------------



- Kromajlı çelik boru
- Ayak çıkabilir
- Kollar kalkar
- 200x50 mm PU ön teker
- 24" dolgu arka teker
- Alüminyum jant
- Alüminyum pedal
- Naylon kumaş
- Emniyet kemeri
- Chrome plated steel frame
- Detachable legrest
- Flip up armrest
- 200x50 mm PU front castor
- 24" solid back spoke wheel
- Aluminum rim
- Aluminium foot plate
- Nylon fabric
- Seat belt



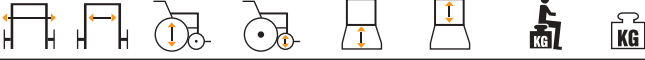
Emniyet Kemeri - Pratik Kol Kalkar

Seat Belt - Flip Up Armrest



Pratik Ayak Çıkabilir

Detachable Legrest



AL 08-04 B

Genişlik Width 65 cm	Genişlik Seat Width 44 cm	Tekerlek Çapı Back Wheel 61 cm	Tekerlek Çapı Front Wheel 20 cm	Koltuk Derinlik Seat Depth 40 cm	Sırt Yükseklik Back Height 40 cm	Ağırlık Kaps. Weight Cap. 100 kg	Ağırlık Weight 18.5 kg
----------------------------	---------------------------------	--------------------------------------	---------------------------------------	--	--	--	------------------------------

Baldır Destekli Özellikli Tekerlekli Sandalye Thigh Supported Wheelchair



- Boyalı çelik boru
- Ayak çıkabilir
- Kollar kalkar
- Yüksekliği ayarlanabilir ayak
- 200x50 mm PU ön teker
- 24" dolgu arka teker
- Naylon kumaş
- Powder coated steel frame
- Detachable legrest
- Flip up armrest
- Elevating legrest
- 200x50 mm PU front castor
- 24" solid back spoke wheel
- Nylon fabric



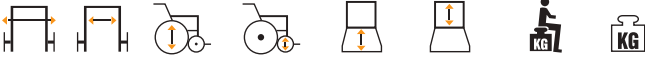
Sırt Katlanabilir

Half Folding Backrest



Yüksekliği Ayarlanabilir Kalkar Ayak

Detachable Elevating Legrest



AL 08-04 L

Genişlik Width 65 cm	Genişlik Seat Width 45 cm	Tekerlek Çapı Back Wheel 61 cm	Tekerlek Çapı Front Wheel 20 cm	Koltuk Derinlik Seat Depth 44 cm	Sırt Yükseklik Back Height 35 cm	Ağırlık Kaps. Weight Cap. 100 kg	Ağırlık Weight 20.4 kg
----------------------------	---------------------------------	--------------------------------------	---------------------------------------	--	--	--	------------------------------

Kromajlı Lazımlıklı Özellikli Tekerlekli Sandalye Chrome Commode Wheelchair



- Kromajlı çelik boru
- Ayak çıkabilir
- Kollar kalkar
- 8" PVC ön teker
- 24" dolgu arka teker
- Naylon kumaş
- Bas - Çıkar arka teker
- Denge destek tekerlekli
- Chrome plated steel frame
- Detachable legrest
- Flip up armrest
- 8" PVC front castor
- 24" solid back spoke wheel
- Nylon fabric
- Quick - Release rear wheel
- Support wheels



Pratik Portatif Lazımlık

Practical Portable Potty



Bas Çıkar Arka Teker

Quick Release Rear Wheel

AL 08-05 A

Tam Özellikli Tekerlekli Sandalye
Chrome Commode Wheelchair



Genişlik Width	Genişlik Seat Width	Tekerlek Çapı Back Wheel	Tekerlek Çapı Front Wheel	Koltuk Derinlik Seat Depth	Sırt Yükseklik Back Height	Ağırlık Kaps. Weight Cap.	Ağırlık Weight
65 cm	43 cm	61 cm	20 cm	43 cm	40 cm	100 kg	25 kg



- Kromajlı çelik boru
- Ayak çıkabilir
- Kollar kalkar
- Sırt yatırılabilir
- 8" PVC ön teker
- 24" dolgu arka teker
- Yüksekliği ayarlanabilir ayak
- Baldır destekli
- Portatif lazımlık
- Alüminyum pedal
- Chrome plated steel frame
- Detachable legrest
- Flip up armrest
- Reclining high back
- 8" PVC front castor
- 24" solid back spoke wheel
- Elevating legrest
- Thigh supported
- Portable potty
- Aluminium footplate



Opsiyonel Baş Destegi
Optional Head Support



Portatif Masa
Portable Table

AL 101

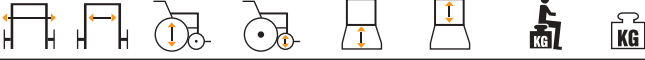
Klozetli Ev Tipi Tekerlekli Sandalye
Commode Wheelchair



Genişlik Width	Genişlik Seat Width	Tekerlek Çapı Back Wheel	Tekerlek Çapı Front Wheel	Koltuk Derinlik Seat Depth	Sırt Yükseklik Back Height	Ağırlık Kaps. Weight Cap.	Ağırlık Weight
58 cm	44 cm	12.7 cm	12.7 cm	44 cm	40 cm	100 kg	12.4 kg



- Krom kaplı çelik boru
- Ayaklar çıkabilir
- Kollar kalkar
- 5" ön teker
- 5" frenli arka teker
- Alüminyum pedal
- Suni deri
- Portatif lazımlık
- Chrome plated steel folding frame
- Detachable legrest
- Drop down armrest
- 5" front castor
- 5" rear castor with pedal brake
- Aluminium foot plate
- PVC fabric
- Portable potty



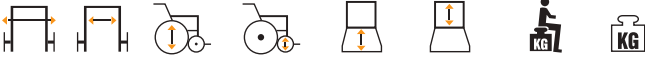
Genişlik Width 57 cm	Genişlik Seat Width 34 cm	Tekerlek Çapı Back Wheel 56 cm	Tekerlek Çapı Front Wheel 15 cm	Koltuk Derinlik Seat Depth 36 cm	Sırt Yükseklik Back Height 40 cm	Ağırlık Kaps. Weight Cap. 100 kg	Ağırlık Weight 14.5 kg
----------------------------	---------------------------------	--------------------------------------	---------------------------------------	--	--	--	------------------------------

AL 08-02

Çocuk Tekerlekli Sandalye Steel Manual Kids Wheelchair



- Boyalı çelik boru
- Ayak ve kollar sabit
- 6" PVC ön teker
- 22" Havalı arka teker
- Plastik pedal
- Naylon desenli kumaş
- Powder coated steel frame
- Fixed armrest and legrest
- 6" PVC front castor
- 22" Pneumatic back spoke wheel
- Plastic foot plate
- Nylon fabric



Genişlik Width 64 cm	Genişlik Seat Width 45.5 cm	Tekerlek Çapı Back Wheel 30.5 cm	Tekerlek Çapı Front Wheel 20 cm	Koltuk Derinlik Seat Depth 41 cm	Sırt Yükseklik Back Height 40 cm	Ağırlık Kaps. Weight Cap. 100 kg	Ağırlık Weight 14 kg
----------------------------	-----------------------------------	--	---------------------------------------	--	--	--	----------------------------

AL 102

Tekerlekli Tranfer Sandalyesi Transit Wheelchair



- Krom kaplı çelik boru
- Ayak ve kollar çıkabilir
- 8" PVC ön teker
- 12" PU arka teker
- Sırt üst arkaya katlanabilir
- Otomatik sistem el freni
- Alüminyum pedal
- Naylon kumaş
- Chrome plated steel frame
- Half folding backrest
- 8" PVC front and rear castor
- 12" PU back mag wheel
- Detachable armrest and legrest
- Auto-lock united brake
- Aluminium foot plate
- Nylon fabric



Kolay Katlanabilir Sistem
Foldable System



AL 08-20

Özellikli (Spastik) Tekerlekli Sandalye
Cerebral Palsy Wheelchair



Genişlik Width 56 cm	Genişlik Seat Width 38 / 44 cm	Tekerlek Çapı Back Wheel 41 cm	Tekerlek Çapı Front Wheel 15 cm	Koltuk Derinlik Seat Depth 39 cm	Sırt Yükseklik Back Height 40 cm	Ağırlık Kaps. Weight Cap. 100 kg	Ağırlık Weight 22.9 kg
----------------------------	--------------------------------------	--------------------------------------	---------------------------------------	--	--	--	------------------------------



- Boyalı alüminyum boru
- Sırt yatar, koltuk ayarlanabilir
- Ayaklar çıkabilir ve yüksekliği ayarlanabilir
- Kollar çıkabilir
- 6" PVC ön teker
- 16" PU plastik arka teker
- Baş, boyun, gövde ve bacaklar sabitlenebilir
- Alüminyum pedal
- Naylon kumaş
- Emniyet kemeri
- Çocuk (38cm)
Yetişkin (44cm)
- Powder plated aluminium frame
- Reclining high back
- Elevating seat
- Detachable elevating legrest
- Detachable armrest
- 6" PVC front castor
- 16" PU mag rear wheel
- Aluminium foot plate
- Nylon fabric
- Seat belt
- 38 cm and 44 cm
seat width available

AL 08-08 A

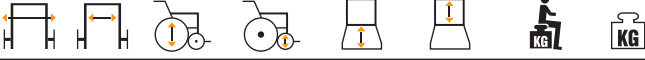
Klozetli Tekerlekli Sandalye
Commode Wheelchair



Genişlik Width 53 cm	Genişlik Seat Width 43 cm	Tekerlek Çapı Back Wheel 7.6 cm	Tekerlek Çapı Front Wheel 7.6 cm	Koltuk Derinlik Seat Depth 40 cm	Sırt Yükseklik Back Height 30 cm	Ağırlık Kaps. Weight Cap. 100 kg	Ağırlık Weight 9.7 kg
----------------------------	---------------------------------	---------------------------------------	--	--	--	--	-----------------------------



- Kromajlı çelik boru
- Katlanabilir
- Ayak kalkar
- Oturma yüksekliği ayarlanabilir
- 3" ön teker
- 3" frenli arka teker
- Alüminyum pedal
- Chrome plated steel
- Folding frame
- Flip up legrest
- Height adjustable
- 3" front castor
- 3" rear castor with pedal brake
- Aluminium foot plate



Genişlik Width 63 cm	Genişlik Seat Width 35 cm	Tekerlek Çapı Back Wheel 20 cm	Tekerlek Çapı Front Wheel 20 cm	Koltuk Derinlik Seat Depth 32	Sırt Yükseklik Back Height -	Ağırlık Kaps. Weight Cap. 100 kg	Ağırlık Weight 7.9 kg
----------------------------	---------------------------------	--------------------------------------	---------------------------------------	-------------------------------------	------------------------------------	--	-----------------------------

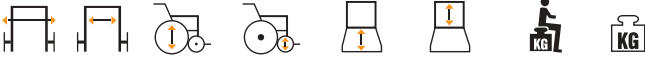
AL 08

Alüminyum Rollator Aluminium Rollator



- Boyalı alüminyum boru
- Kol yüksekliği ayarlanabilir
- Katlanır çerçeve
- Otomatik kilit
- 8" PVC tekerler
- Sepetli

- Powder coated aluminium frame
- Height of handle is adjustable
- Foldable frame
- Auto-lock united brake
- 8"PVC castor
- With basket



Genişlik Width 54 cm	Genişlik Seat Width 35 cm	Tekerlek Çapı Back Wheel -	Tekerlek Çapı Front Wheel -	Koltuk Derinlik Seat Depth 47 cm	Sırt Yükseklik Back Height 15 cm	Ağırlık Kaps. Weight Cap. 100 kg	Ağırlık Weight 7.3 kg
----------------------------	---------------------------------	----------------------------------	-----------------------------------	--	--	--	-----------------------------

AL 08-08

Klozet Yükseltici Commode Chair



- Boyalı çelik boru
- Kollar arkaya kalkabilir
- Yüksekliği ayarlanabilir

- Powder coated steel frame
- Height adjustable
- Flip down armrest

Whit^zwheels[®]



AL 06 A

Alüminyum Walker
Aluminium Walker

- Alüminyum boru
- Tek düğme ile rahat katlanır
- Kompakt boyutta depolamayı kolaylaştırır
- Yüksekliği ayarlanabilir
- Comfortable aluminium frame
- One-button folding walker
- Compact size makes it easy to store
- Height adjustable sections for better comfort

AL 06 A-C (Çocuk - Kids)



AL 06 AT

Tekerlekli Alüminyum Walker
Rolling Aluminium Walker



AL 06 AT-C (Çocuk - Kids)

- Alüminyum boru
- Tek düğme ile rahat katlanır
- Kompakt boyutta depolamayı kolaylaştırır
- Yüksekliği ayarlanabilir
- 5" ön teker
- Comfortable aluminium frame
- One-button folding walker
- Compact size makes it easy to store
- Height adjustable sections for better comfort
- 5" front wheel

AL 06 AP

Renkli Alüminyum Walker
Color Aluminium Walker

- Renkli Alüminyum boru
- Tek düğme ile rahat katlanır
- Kompakt boyutta depolamayı kolaylaştırır
- Yüksekliği ayarlanabilir
- Comfortable powder coated aluminium frame
- One-button folding walker
- Compact size makes it easy to store
- Height adjustable sections for better comfort



AL 01

Kanedyen Değnek
Elbow Crutch




AL 01 C
(Çocuk - Kids)



- Kanedyen
- Teleskopik yükseklik ayarlı
- Elokssallı alüminyumdan üretilmiştir
- 4 rengi vardır

- Elbow crutch with strap is
- Made up of anodized aluminum
- With telescopic height adjustment
- 4 colors



AL 11

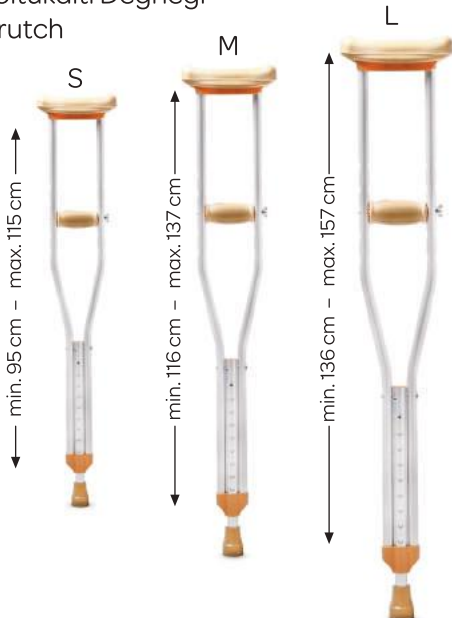
Kanedyen Değnek
Elbow Crutch

- Kanedyen
- Teleskopik ve dirsek yüksekliği ayarlanabilir
- Elokssallı alüminyumdan üretilmiştir
- Kullanılmadığı zaman bile kolunuzdan düşmeyecek şekilde tasarlanmıştır
- Elbow crutch closed cuff with
- Strap is made up of anodized
- Aluminum with telescopic dual height adjustment



AL 09

Koltukaltı Değneği
Crutch



- Standart alüminyum koltuk değneği stabilite ve dayanıklılık sağlar
- Çift ekstrüzyonlu merkez boru, ağırlık taşıyan alana ek kuvvet sağlar
- Bas-pim ayarı, koltuk değneği yükseklik artışlarını ayarlamayı kolaylaştırır
- Elcik yüksekliği ayarlanabilir
- Üç boy olarak üretilmiştir
- **Kısa - Orta - Uzun**

- The standard aluminum crutch provides stability and durability
- Double extruded center tube provides additional strength to weight - bearing area
- Pushpin adjustment makes it easy to adjust crutch height increments
- Easy wing nut adjustments for hand grips
- It is produced 3 different dimensions
- **Small - Medium - Large**

AL 03

Alüminyum Baston
Aluminum Walking Stick



AL 03 K

Alüminyum Katlanabilir Baston
Aluminum Foldable Walking Stick



AL 03 O

Alüminyum Oturaklı Baston
Aluminum Walking Stick With Seat



AL 04

3 Ayaklı Denge Bastonu
3-Leg Cane



- Alüminyum borudan üretilmiştir
- Sağ ve sol olarak ayarlanabilir
- Üçlü ayağı ile dengeli yürümeye destek olur
- Yüksekliği ayarlanabilir
- It is made from aluminium pipe
- It can be adjusted as right and left
- It supports balance while walking with its 3 legs
- Height adjustable

AL 05

4 Ayaklı Denge Bastonu
4 - Leg Cane



- Alüminyum borudan üretilmiştir
- Sağ ve sol olarak ayarlanabilir
- Dörtlü ayağı ile dengeli yürümeye destek olur
- Yüksekliği ayarlanabilir
- It is made from aluminium pipe
- It can be adjusted as right and left
- It supports balance while walking with its 4 legs
- Height adjustable

AL 08-07 A

Kapaklı WC Yükseltici
Covered WC Booster



AL 08-17

Hemoroit Küveti
Hemorrhoid Bathtub



- Klozete monte edilerek kullanılır
- Klozeti 10 cm yükseltir
- Kapaklıdır
- Assembled to closet
- It lifts closet 10 cm
- It has cover

BS 01

Banyo Oturağı
Shower Chair

- Pim ile ayarlanabilir alüminyum ayakları ile sabitlenebilir
- Aluminum legs with snap button adjustments to help with stability



BS 02

Banyo Küvet Oturağı
Shower Tub Chair



- Pim ile ayarlanabilir alüminyum ayakları ile sabitlenebilir
- Aluminum legs with snap button adjustments to help with stability

Whit^zwheels[®]



AC 102

Kompresörlü Nebulizatör
Compressor Nebulizer



- Bu ürün basınç kaynağı olarak yağ içermeyen pompayı kabul etmiştir
- Kolay kullanımlıdır
- Püskürtmesi bardak deliği şeklindedir
- Kompresör basıncı ≥ 29 psi
- Operasyon basıncı 8-16 psi
- Maksimum basıncı ≤ 55 psi
- Gürültü seviyesi ≤ 60 dBA
- Motor 100V / 200V / 50/60 Hz
- This product with adopting oilfree piston pump as pressure source
- Easy operate and easy to take
- Atomizing cup slot design
- Compressor pressure ≥ 29 psi
- Operation pressure 8-16 psi
- Max. pressure ≤ 55 psi
- Noise level ≤ 60 dBA
- Motor 100V / 200V / 50/60 Hz

AC 302

Koldan Ölçer Tansiyon Aleti
Blood Pressure Cuff on Arm

- Düzensiz kalp ritmi yakalama özelliği
- Kolay kullanım
- Nabız gösterim
- Tek tuş özelliği
- Klinik onaylı
- SESLİ YANIT
- It has a realization of the irregular heart rhythm
- It has easy usage
- Pulse indicator
- Single buton
- Clinic approval
- INTERACTIVE VOICE RESPONSE



AC 403

İnfrared Ateş Ölçer
Infrared Thermometer




- Kızılötesi ölçüm imkanı ve su geçirmez lensleri vardır
- Oda sıcaklığı, saat göstergesi, çevre sıcaklığını, sıvıların ve yüzeylerin sıcaklığını ölçme özellikleri de vardır
- It has soecialities such as measuring the room temprature,
- ambient temprature, liquid temprature and surface temprature

AC 201

Havalı Eskar Yatak Sistemi
Alternating Bubble Matterss System

200x90x7 cm



- Havalı yatak 7 cm yüksekliğinde kabarcık hücrelerden oluşur
 - Özellikle rahat, aynı zamanda alt ve üst kanatlarıyla yatağa sabitlenir
 - Kolay kurulum
 - Ayarlanabilir pompa iki kanca yardımı ile yatağın ucuna asılabilir
- The matterss in PVC is composed of 130 7cm high bubble cells
 - Particularly comfortable
 - It is fixed to the bed by extra flaps on both top and bottom side

AC 202


Ventilasyon Özellikli Boru Tipi Havalı Eskar Yatak Sistemi
Alternating Pressure Mattress with Pump

195x88x7,5 cm

- Basınç değişimli yatak, yaklaşık 12 dakikalık aralıklarla ve sırayla farklı farklı hava hücrelerini şişirip indirerek basıncı ortadan kaldırır
 - Bu ünite tarafından sağlanan daimi hareket sürekli basınç uygulanan bölge miktarını azaltır ve dolaşımı destekler
 - 7,5 yüksekliğinde birbirinden bağımsız hava hücrelerinden oluşur
 - Ventilasyon özelliği vardır
- The pressure change bed inflates and dismounts different air cells in approximately 12 minute intervals and in turn removes pressure from the center
 - The constant motion provided by this unit reduces the amount of continuous pressure applied zone and supports circulation
 - It consists of independent air cells of 7.5 height
 - It has ventilation capability



Yeni Tip Ventilasyon
Low Air Loss Holes



AL 09-09

Serum Askısı
IV Stand



- Boyalı boru
- Profil ayaklıdır
- Kanca kısmı krom kaplamadır
- Ağırlığı 2 kg

- Powder coated steel frame
- Profile legged
- The hook part is chrome plated
- Weight 2 kg

AL 09-03

Katlanır Muayene Masası
Medical Examination Table

- Ürünün metal aksamı 30x30x1,2mm profilden imal edilmiştir
- Yatak platformunda sünger üzeri vinileks kaplı şilte bulunmaktadır
- Sünger 23 densite 3 cm kalınlığındadır
- Sirt kısmı manuel mekanizma ile ayarlanabilir. (3 kademe)
- Ayaklar katlanabilir
- 180x60x72 cm

- The product is made of 30x30x1,2mm profile metal part
- The mattress platform has a vinyl covered mattress over the sponge
- The sponge 23 den. And 3 cm thick
- Backrest adjustable by manual mechanism . (3 stages)
- Feet can be folded
- 180 x 60 x 72 cm



AL 09-07

Üçlü Paravan
Triple Paravane



- 19X1 mm boyalı boru profilden imal edilmiştir
- Kanatları 3 kademeli katlanabilir bölmeden oluşmaktadır
- Kanatlar 360 derece dönebilen tekerlek ile hareketlidir
- Kanatlarda, çıkarılabilir kumaş perde bulunmaktadır
- Toplam ölçü 175x240 cm'dir
- Ağırlık 8 kg

- 19X1 mm painted pipe made from profiler
- It consists of 3 sections which can be folded step by step
- The wings are moved by a wheel that can turn 360 degrees
- There are removable fabric curtains in the wings
- Size is 175x240 cm
- Weight 8 kg

AL 20-02

Kombine Sedye
Combined Stretcher

- Transfer sedyesi olarak kullanılır
- Düz sedye olarak ve istenildiğinde tekerlekli sandalye konumuna getirilebilir

- It is used as transfer stretcher
- It can be transformed into a wheelchair



AL 20-01

Hasta Taşıma Sedyesi
Patient Transport Stretcher



- Sedyenin metal aksamı boyalı 25x1,5 mm profilden imal edilmiştir
- Sedye yatak platformu polyester brandadan imal edilmiştir
- Sırt kısmı ayarlanabilir
- Sedyenin ayak kısmı sabittir
- Katlanabilir
- 12 kg ağırlığındadır
- 220x60x22 cm

- Stretch is made of 25x1,5 mm professionally painted metal parts
- Stretch bed platform made of polyester brand
- Backrest adjustable
- The foot of the chair is fixed
- Foldable
- Weight is 12 kg
- 220x60x22 cm

AL 07

Baston Lastiği
Walking Stick Rubber



- Değneğin lastiği hırpalamasını engellemek için lastiğin iç kısmı rondela ile desteklenmiştir
- Düz zeminde vakum yapabilen bir dizayna sahiptir
- Vakumlu PVC'den üretilmiştir
- 5 renktir
- A washer has been provided within the internal spacing of the Wheel to prevent the rod from hitting it
- The design features vacuuming on level ground
- Manufactured of vacuummed PVC material
- 5 color





Whit^zwheels[®]

AIRCASE[®]



sağlıklı bir gelecek için
for a healthy life

Whit&wheels®

Tekerlekli Sandalyeler Oturaklar
Yürümeye Yardımcı Ekipmanlar
Elektronik Cihazlar Hastane Ekipmanları

Whellchair • Commode and Seats • Walking Assist Equipments • Electronic Devices • Hospital Equipments



ABC TIP SAĞLIK SPOR MALZ. TEKS. TURZ. İNŞ. SAN. VE TİC. LTD. ŞTİ.
Osmangazi Mh. Mehmet Deniz Kopuz Cd. No:20 K:3 Esenyurt 34522 İstanbul / Türkiye
Tel: +90 212 690 88 35 - 36 / 690 84 13 Faks: +90 212 690 84 15
info@abcteks.com • www.abcteks.com