

SPDE-A

SPEED BOX

Série 7000

Semeadora de Plantio Direto Especial Arrozeira

Special No Till Seed Drill
Sembradora Directa Especial Arroceira

Traz exclusiva caixa de engrenagem a banho de óleo, de troca rápida, com 62 combinações de velocidades Speed Box para regulagem de distribuição de adubo, volante helicoidal, permitindo a regulagem milimétrica do rotor com maior possibilidade de variações na distribuição de sementes.

It brings an exclusive oil bath gearbox, change quick with 62 speed Speed Box combinations to regulate fertilizer dispensing, helical flywheel, allowing millimetric regulation of the rotor with greater possibility of variations in seed dispensing.

Trae exclusiva caja de engranaje a baño de aceite, de cambio rápido con 62 combinaciones de velocidades Speed Box para regulación de distribución de abono, volante helicoidal, permitiendo la regulación milimétrica del rotor con mayor posibilidad de variaciones en la distribución de semillas.



aldan.com.br

Orgulho de ser Agro.
Orgulho de ser Baldan.


Proud to be Agro. Proud to be Baldan.
Orgullo de ser Agro. Orgullo de ser Baldan.

 **BALDAN**

SPDE-A

CARACTERÍSTICAS E ESPECIFICAÇÕES

FEATURES AND SPECIFICATIONS
CARACTERÍSTICAS Y ESPECIFICACIONES



SPEED BOX

Caixa de engrenagens a banho de óleo e de troca rápida com 62 combinações de velocidades para regulagem de distribuição de adubo.

Gear box with 62 combinations to calibrate the fertilizer distribution (working inner oil).

Caja de cambio con aceite, con 62 combinaciones de velocidades para distribución de abono.



Transporte lateral hidráulico.

Hydraulic lateral Transport.

Transporte lateral hidráulico.



Hectarímetro digital e monitor de sementes digital.

*Digital Hectaremeter and Seed Monitor.
Hectarímetro y Monitor de semilla digital.*



Volante helicoidal que permite a regulagem milimétrica do rotor com maior possibilidade de variações na distribuição de sementes.

Helical steering wheel, that allows the rotor adjustments by millimeter with more possibilities of variations in the seed distribution.


Volante helicoidal que permite calibración milimétrica del rotor con mayor posibilidad de variaciones en la distribución de semilla.




Sistema de rodado com pneu 18,4 x 30 x 12L para o menor índice de compactação ao solo e de transferência de cargas da semeadora.

System with tire wheels 18,4 x 30 x 12L to the lowest level of soil compaction and load transfer the drill.

Sistema con ruedas de neumáticos 18,4 x 30 x 12L al nivel más bajo de la compactación del suelo y la transferencia de carga de la sembradora.



Sistema de mexedor de semente.
Mixer seed system.
Revolvedor de semilla.



Caixa de semente fina em aço com tratamento epóxi.
Pasture seed hopper made of steel with epoxy treatment.
Cajón de semilla fina de acero con tratamiento epoxi.



Marcadores de linha hidráulico frontal de dupla ação com válvula sequencial.
Front hydraulic row marker with valve.
Marcadores de línea hidráulico frontal de doble acción, con válvula secuencial.



Discos de corte estriado de 14" (*standard*) ou discos de corte liso e corrugado.
Cutter disc 14" rippled, smooth or rippled with smooth edge.
*Disco contador estriado de 14" (*standard*) o disco cortador liso y corrugado.*

ESPECIFICAÇÕES TÉCNICAS

TECHNICAL SPECIFICATIONS
ESPECIFICACIONES TÉCNICAS

MODELO	Nº DE LINHAS	ESPAÇAMENTO ENTRE LINHAS	DEPÓSITO SEMENTE (METÁLICO)	DEPÓSITO SEMENTE (PLÁSTICO)	DEPÓSITO SEMENTE FINA	DEPÓSITO ADUBO (METÁLICO)
MODEL	NR OF ROWS	MINIMUM ROW SPACING	SEED HOOPER (METAL)	SEED HOOPER (PLASTIC)	SMALL SEED HOOPER	FERTILIZER HOPPER (METAL)
MODELO	NR DE LÍNEAS	ESPACIAMIENTO MÍNIMO ENTRE LÍNEAS mm	DEPOSITO SEMILLA (METAL)	DEPOSITO SEMILLA (PLÁSTICO)	DEPOSITO SEMILLA FINA	DEPOSITO ABONO (METAL)
SPDE-A 7000	32	170	938	1128	128	1282

DEPÓSITO ADUBO (PLÁSTICO)	LARGURA ÚTIL	LARGURA DE TRABALHO	LARGURA TOTAL	COMPRIMENTO TOTAL	ALTURA TOTAL
FERTILIZER HOPPER (METAL)	USEFUL WIDTH	TOTAL WIDTH	TOTAL WIDTH	USEFUL WIDTH	TOTAL HEIGHT
DEPOSITO ABONO (METAL)	ANCHO ÚTIL	ANCHO DE TRABAJO	ANCHO TOTAL	LARGO TOTAL	ALTURA TOTAL
L	mm	mm	mm	mm	mm
1320	5270	5440	7070	4300	2300

PESO APROXIMADO	PROFUNDIDADE DE TRABALHO	RODEIRO	QUANTIDADE DE ÁGUA NOS PNEUS	CONTRA PESO	POTÊNCIA APROXIMADA
ESTIMATED WEIGHT	WORKING DEPTH	GROUND WHEEL	AMOUNT OF WATER IN THE TYRES	EXTRA WEIGHTS	TRACTOR REQUIRED
PESO APROXIMADO	PROFUNDIDAD DE TRABAJO	TIPO DE RUEDAS	CANTIDAD DE AGUA EN LAS RUEDAS	NR. DE CONTRAPESOS	POTENCIA DEL TRACTOR
Kg	mm	L			Hp*
7480	0 - 120	18.4 x 30 x 12	3/4"	32	140



SPDE-A
Caixa Metálica. Metal box. Caja de metal.



SPDE-A
Caixa plástica. Plastic box. Caja de plasticol.

(* Potência aproximada (hp) depende das situações normais para plantio podendo haver variações de acordo com o tipo de solo, topografia, etc.

(* Approximate Power (hp) depends on normal situations for planting may be variations according to the soil type, topography, etc.

(* Potencia aproximada (hp) depende de las situaciones normales para plantar puede haber variaciones de acuerdo con el tipo de suelo, topografía, etc.

Opcional: Caixa de semente fina em aço carbono com tratamento epóxi. Sistema de mexedor de semente. Discos de corte estriado de 14" (standard) ou discos de corte liso e corrugado. Marcadores de linha hidráulico frontal de dupla ação com válvula sequencial.

Optional: Pasture seed hopper made of steel with epoxi treatment. Mixer seed system. Cutter disc 14" rippled, smooth or rippled with smooth edge. Front hydraulic row marker with valve.

Opcional: Cajón de semilla fina de acero-carbono con tratamiento epoxi. Revolvedor de semilla. Disco cortador estriado de 14" (standard) o disco cortador liso y corrugado. Marcadores de línea hidráulico frontal de doble acción, con válvula secuencial.