

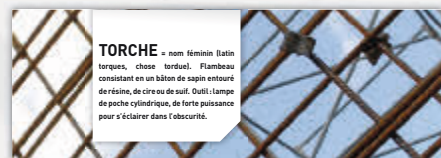


LA TORCHE
W O R K W E A R

C O L L E C T I O N

SOMMAIRE

INFORMATIONS - PAGES 3-4




GAMME PRO - PAGES 5-6-7-8-9



GAMME CARBONE - PAGES 10-11




GAMME GOLD - PAGES 12-13



GAMME MASTER - PAGES 14



COLLECTION - PAGES 15



TORCHE = (nom féminin du latin "torques". Flambeau consistant en un bâton de sapin entouré de résine, de cire ou de suif).

Outil : lampe de poche cylindrique, de forte puissance pour s'éclairer dans l'obscurité.

UN ARCHITECTE, UN MAÎTRE D'ŒUVRE DE RÉFÉRENCE POUR CRÉER LA TORCHE WORKWEAR : GUY COTTEN

Depuis plus de 45 ans GUY COTTEN, fabricant français basé en Bretagne, est LE spécialiste des vêtements de protection pour toutes les activités liées à la mer et contre les intempéries.

Vous retrouverez dans LA TORCHE WORKWEAR toute l'expertise et l'exigence de GUY COTTEN ; des vêtements pratiques, solides pour satisfaire les plus exigeants d'entre vous, pour rendre votre travail plus aisé, plus facile, et surtout plus sûr.

DES MATIÈRES ET ACCESSOIRES DE PREMIÈRE QUALITÉ SÉLECTIONNÉS AVEC SOIN.



Nous avons choisi d'utiliser du **polyester/coton (65%/35%)** pour plus de polyvalence, de souplesse et de résistance. Sans doute l'un des plus robustes du marché avec un **grammage de 280 g/m²** pour vous offrir une résistance à l'abrasion et aux frottements plus élevée.

Pour tous les accessoires (glissières, pressions...) nous avons également sélectionné une qualité supérieure afin de donner à vos vêtements une longévité et une fiabilité exemplaires.

Nous avons doublé le maximum de coutures pour encore plus de résistance.

(La plupart des vêtements sont emballés dans un polybag à cintre avec fermeture pressions).



Traitement déperlant

Expert en vêtements contre les intempéries, il était normal que GUY COTTEN applique sur la plupart des vêtements LA TORCHE WORKWEAR ce traitement qui **permet à l'eau de glisser sur le tissu**. Idéal, lorsque l'on doit se déplacer à l'extérieur sous la pluie.

Il peut être ravivé soit par un passage du vêtement sous de l'air chaud soit en appliquant un spray imperméabilisant.



Être bien vu

Et pas uniquement par votre chef... Nous avons intégré dans nos vêtements de nombreux éléments auto-réfléchissants conformes à la **norme Haute Visibilité EN 471**, pour que de jour comme de nuit, vous puissiez être vu, et continuer vos activités en toute sécurité.



Respect des hommes et de l'environnement

Toutes les substances chimiques utilisées dans la fabrication des vêtements LA TORCHE WORKWEAR sont répertoriées auprès de l'Agence Européenne des Produits Chimiques. Ainsi, nous nous inscrivons dans une volonté forte d'éliminer toutes les substances chimiques nocives pour la santé et la planète, **en rendant tous nos tissus conformes à la norme REACH**.

Tous les modèles LA TORCHE WORKWEAR remplissent les conditions d'ergonomie, de confort et d'efficacité correspondant à la **norme EN 340 et sont classés dans les EPI de 1^{ère} catégorie. Ils ont fait l'objet d'un examen C.E. par un organisme habilité.**

Nous vous recommandons de remplacer des vêtements fortement abîmés ou sales, car cela pourrait diminuer leurs propriétés de protection. Pour une protection optimale, il est primordial que le vêtement soit complètement fermé, les éléments réfléchissants ne doivent pas être couverts. Les renforts aux genoux sont prévus pour améliorer le confort, mais n'évitent pas d'éventuelles complications médicales.

PERSONNALISER SES VÊTEMENTS

Valoriser votre entreprise et augmenter sa notoriété en marquant son identité : nous vous proposons une personnalisation de haute qualité par broderie ou sérigraphie en fonction du tissu et de la taille du marquage. Si vous souhaitez faire marquer le logo de votre entreprise, nous pouvons vous réaliser une étude de prix en fonction de la quantité commandée, de la taille et du nombre de couleurs du marquage. Pour se faire, il suffit de nous faire parvenir votre fichier en format JPEG et EPS, en précisant le format et l'emplacement souhaités.





COLLECTION

ENTRETIEN DE VOS VÊTEMENTS LA TORCHE WORKWEAR

Pour une satisfaction maximale, il est impératif de suivre les indications de lavage et d'entretien présentes sur l'étiquette à l'intérieur du vêtement. La température de lavage maximale indiquée ne doit pas être dépassée. L'utilisation de produit à base de chlore et le nettoyage à sec sont interdits, de même que le séchage du vêtement en tambour ou en tunnel.

Lavage à 60°C Maximum	Eau de Javel interdite	Repassage accepté jusqu'à 60°C	Nettoyage à sec interdit	Pas de sèche linge

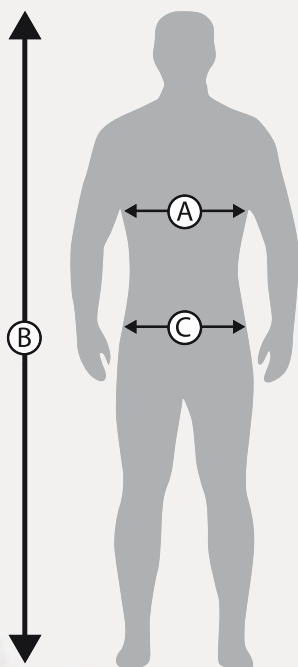
SERVICE APRÈS-VENTE

Dans la mesure du possible, adressez-vous au magasin dans lequel vous avez acheté l'article. Expédiez, ou demandez à votre magasin d'expédier en port payé l'article à la Société Guy Cotten BP 538 - 29185 CONCARNEAU Cedex. Après l'examen par le service SAV, selon le type de problème rencontré, la réparation pourra être effectuée :

- Soit en SAV s'il s'agit d'un défaut imputable à la confection du vêtement,
 - Soit à titre payant, auquel cas un devis sera établi pour accord.
- Pour tous les envois en SAV, le port « aller » est à la charge de l'expéditeur. Les envois en port dû seront systématiquement refusés. Le port « retour », sera incorporé dans le devis.

BIEN CHOISIR SON VÊTEMENT


Prenez vos mensurations d'après le croquis et déterminez ainsi la taille qui vous convient.



	S	M	L	XL	XXL	XXXL
A	84/90	92/98	100/106	108/114	116/122	124/130
B	150/165	165/175	175/185	180/190	185/195	190/200
C	76/82	84/90	92/98	100/106	106/114	116/122
KGS	45/55	55/65	65/75	70/85	80/95	95/110

	S	M	L	XL	XXL	XXXL
	42/44 38/40	46/48 42/44	50/52 46/48	54/59 50/52	58/60 54/56	62/64 58/60
	32/34 28/30	36/38 32/34	40/42 36/38	44/46 40/42	48/50 44/46	52/54 48/50

GAMME PRO



Elle installe les fondements et l'esprit de la collection LA TORCHE WORKWEAR, qui se veut généraliste, aussi bien adaptée pour les environnements intérieurs qu'extérieurs.

- Un design inspiré du Sportwear pour un confort extrême.
- Un tissu soigneusement choisi en polycoton 280 g/m² traité déperlant pour apporter une grande robustesse et une large polyvalence d'usage
- De nombreux éléments auto-réfléchissants.
- De nombreux accessoires pratiques pour vous rendre la tâche plus facile.

GILET SANS MANCHES PRO (réf. 0023766)

- Coloris Gris/Noir. Tailles : S-M-L-XL-XXL-XXXL
- Tissu déperlant conforme à la réglementation REACH 65% Polyester 35% Coton. 280g/m².
- (1) Ouverture devant par glissière non conductrice en grosse maille pour plus de solidité, curseur métallique.
- (2) Taille ajustable sur les côtés par 2 pattes auto-agrippantes pour plus de confort.
- (3) 1 poche téléphone avec rabat auto-agrippant.
- (4) 1 poche carnet/crayon avec rabat auto-agrippant.
- (5) 2 poches multi-fonctions fermées par rabat auto-agrippant + poches repose mains.
- (6) 2 poches à fermeture à glissière.
- (7) Biais réfléchissants (EN471) devant et derrière.



PANTALON DE TRAVAIL PRO (réf. 0023758)

- Coloris Gris/Noir. Tailles : S-M-L-XL-XXL-XXXL
- Tissu déperlant conforme à la réglementation REACH 65% Polyester 35% Coton. 280g/m².
- (1) Taille semi-élastiquée pour plus de confort
- (2) Braguette avec fermeture à glissière grosses mailles pour plus de solidité.
- (3) 1 poche pour mètre pliant.
- (4) 2 poches italiennes avec coutures de fond de poche doublées pour plus de solidité.
- (5) 2 poches arrière avec rabat auto-agrippant.
- (6) 1 grande poche avec rabat auto-agrippant.
- (7) Bandes réfléchissantes (EN 471) à l'arrière du mollet.

TEE-SHIRT DE TRAVAIL PRO (réf. 0023761)

- Coloris Gris/Noir. Tailles : S-M-L-XL-XXL-XXXL
- 100% Polyester.
- Aussi utile quand il fait chaud que quand il fait froid.
- 1^{ère} couche très légère qui optimise l'évacuation de la transpiration, et évite ainsi cette sensation d'humidité et de froid que l'on ressent en portant des sous-vêtements en coton.
- (1) 1 poche poitrine avec compartiment carnet/crayon.
- (2) Biais réfléchissants (EN 471).
- (3) Empiècements noirs rappelant l'identité de la gamme PRO.






GILET DOUBLÉ PRO (réf. 0023767)

- Coloris Gris/Noir. Tailles : S-M-L-XL-XXL-XXXL
- Tissu déperlant conforme à la réglementation REACH 65% Polyester 35% Coton. 280g/m².
- Doublure intérieure en tissu polaire.
- Col officier.
- (1) Fermeture à glissière grosses mailles sous rabat pressions.
- (2) Taille ajustable par 2 pattes auto-agrippantes pour plus de confort.
- (3) Emmanchures élastiquées pour garder la chaleur.
- (4) 1 poche téléphone avec rabat auto-agrippant.
- (5) 1 poche carnet/crayon avec rabat auto-agrippant.
- (6) 2 poches multi-fonctions fermées par rabat auto-agrippant + repose mains.
- (7) 2 poches à fermeture à glissière.
- (8) Biais réfléchissants (EN471) devant et derrière.



PULL CAMIONNEUR PRO (réf. 0023764)

- Coloris Gris. Tailles : S-M-L-XL-XXL-XXXL
- Tricot grosse maille 30% Laine 70% Acrylique.
- Excellente 2^e couche.
- Confort extrême avec ce tricot très épais.
- (1) Bout de manches et bas du pull double épaisseur.
- (2) Col camionneur doublé avec fermeture à glissière.



COMBINAISON DE TRAVAIL 1 ZIP PRO (réf. 0023756)

- Coloris Gris/Noir. Tailles : S-M-L-XL-XXL-XXXL
- Tissu déperlant conforme à la réglementation REACH 65% Polyester 35% Coton. 280g/m².
- (1) Biais réfléchissants (EN 471) poitrine et dos et à l'arrière des bas de jambe.
- (2) Soufflet d'aisance dans le dos.
- (3) Large ceinture élastiquée.
- (4) Col officier avec fermeture auto-agrippante.
- (5) Ouverture par glissière en grosse maille non conductrice avec double curseur métallique.
- (6) 1 poche téléphone avec rabat auto-agrippant.
- (7) 1 poche carnet/crayon avec rabat auto-agrippant.
- (8) 2 poches plaquées + 2 poches pour mètre pliant
- (9) Sangle porte-outils sur chaque poche basse.
- (10) 2 poches passe-mains.
- (11) poche arrière avec rabat auto-agrippant.



SWEAT COL ROND PRO (réf. 0023763)

- Coloris Gris/Noir. Tailles : S-M-L-XL-XXL-XXXL
- Tissu molletonné très épais 320g/m²
65% Polyester - 35% Coton.
- (1) Intérieur du col galonné.
- (2) Bord côte sur bas de manches et à la taille.
- (3) Empiècements noirs rappelant l'identité de la gamme PRO.



COMBINAISON DE TRAVAIL 2 ZIPS PRO (réf. 0023757)

- Coloris Gris/Noir. Tailles : S-M-L-XL-XXL-XXXL
- Tissu déperlant conforme à la réglementation REACH
65% Polyester 35% Coton. 280g/m².
- (1) Biais réfléchissants (EN 471) poitrine et dos et à l'arrière des bas de jambe.
- (2) Soufflet d'aisance dans le dos.
- (3) Large ceinture élastiquée.
- (4) Col officier.
- (5) Ouverture par 2 glissières en grosse maille non conductrice, curseurs métalliques.
- (6) Braguette avec fermeture à glissière.
- (7) 1 poche téléphone avec rabat auto-agrippant.
- (8) 1 poche carnet/crayon avec rabat auto-agrippant.
- (9) 2 poches plaquées + 2 poches pour mètre pliant.
- (10) Sangle porte-outils sur chaque poche basse.
- (11) 2 poches passe-mains.
- (12) 1 poche arrière avec rabat auto-agrippant.



SWEAT ZIPPÉ À CAPUCHE PRO (réf. 0023765)

- Coloris Gris/Noir. Tailles : S-M-L-XL-XXL-XXXL
- Tissu molletonné très épais 320g/m²
65% Polyester - 35% Coton.
- (1) Intérieur du col galonné.
- (2) Bord côte sur bas de manches et à la taille.
- (3) Capuche.
- (4) 2 poches plaquées.
- (5) Empiècements noirs rappelant l'identité de la gamme PRO.

GAMME PRO



COUPE-VENT PRO (réf. 0023768)

- Coloris Gris/Noir. Tailles : S-M-L-XL-XXL-XXXL
- 100% Polyamide imperméable avec coutures thermosoudées.
- Capuche doublée intégrée dans le col. Réglage par élastique avec coinçeur.
- Intérieur doublé en maille filet pour plus de confort.
- 1 poche intérieure fermée par fermeture auto-agrippante.
- (1) Fermeture par glissière étanche avec patte intérieure.
- (2) Bouts de manches élastiqués.
- (3) 2 poches basses avec glissières étanches sous rabat.
- (4) Biais réfléchissants (EN 471) devant et derrière.
- (5) Empiècements noirs rappelant l'identité de la gamme PRO.

PARKA PRO (réf. 0024152)

- Coloris Noir. Tailles : S-M-L-XL-XXL-XXXL
- 100% Nylon Taslon imperméable avec coutures thermosoudées.
- Parka courte très chaude avec doublure intérieure Polaire.
- 2 poches intérieures fermées par bouton.
- (1) Col cheminée avec capuche doublée et réglable intégrée dans le col.
- (2) Fermeture à glissière grosse maille sous rabat pressions.
- (3) Taille ajustée par fronce élastique.
- (4) Bouts de manches élastiqués.
- (5) 2 poches poitrine fermées par glissière.
- (6) 2 poches téléphone poitrine avec rabat auto-agrippant.
- (7) 2 poches chauffe-mains doublées en polaire.
- (8) 2 poches basses avec rabats auto-agrippants.
- (9) Biais réfléchissant (EN 471) devant, derrière et sur côtés.



VESTE DE PLUIE PRO (réf. 0024208 en Vert / réf. 0024209 en Gris)

Le vrai ciré, imperméable !

- Coloris Vert ou Gris. Tailles : S-M-L-XL-XXL-XXXL
- Tissu support Jersey enduit PVC simple face 265g/m².
- Coutures soudées haute fréquence pour l'étanchéité.
- Manches raglan.
- (1) Glissière sous rabat à pression.
- (2) 2 poches sous rabat.
- (3) Poignets avec manchons élastiques.
- (4) Capuche avec lacet de serrage.



PANTALON DE PLUIE PRO

(réf. 0024210 en Vert / réf. 0024211 en Gris)

Le vrai ciré, imperméable !

- Coloris Vert ou Gris. Tailles : S-M-L-XL-XXL-XXXL
- Tissu support Jersey enduit PVC simple face 265g/m².
- Aucune ouverture pour plus de protection.
- Coutures soudées haute fréquence pour l'étanchéité.
- (1) Ceinture élastique.

GAMME PRO HAVANE

Plus spécialement dédiée
aux agriculteurs,
paysagistes, jardiniers ...

GAMME PRO



GILET SANS MANCHES PRO HAVANE (réf. 0024150)

- Coloris Havane/Noir. Tailles : S-M-L-XL-XXL-XXXL
- Tissu déperlant conforme à la réglementation REACH 65% Polyester 35% Coton. 280g/m².
- (1) Ouverture devant par glissière grosses mailles pour plus de solidité.
- (2) Taille ajustable sur les côtés par 2 pattes auto-agrippantes pour plus de confort.
- (3) 1 poche téléphone avec rabat auto-agrippant.
- (4) 1 poche carnet/crayon avec rabat auto-agrippant.
- (5) 2 poches multi-fonctions fermées par rabat auto-agrippant + poches repose mains.
- (6) 2 poches à fermeture à glissière.
- (7) Biais réfléchissants (EN471) devant et derrière.

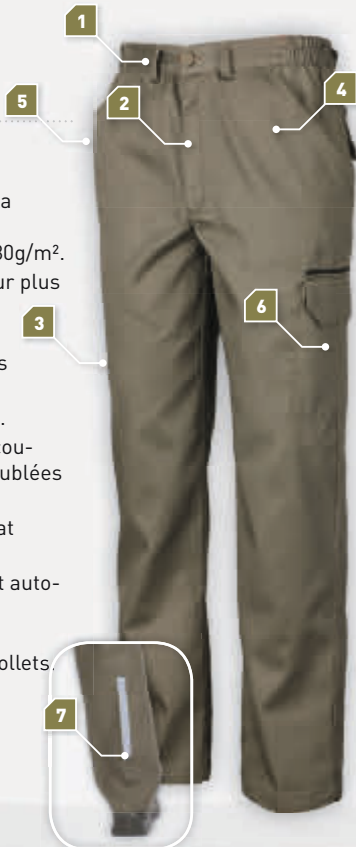


GILET DOUBLÉ PRO HAVANE (réf. 0024148)

- Coloris Havane/Noir. Tailles : S-M-L-XL-XXL-XXXL
- Tissu déperlant conforme à la réglementation REACH 65% Polyester 35% Coton. 280g/m².
- Doublure intérieure en tissu polaire.
- Col officier.
- (1) Fermeture à glissière grosses mailles sous rabat pressions.
- (2) Taille ajustable par 2 pattes auto-agrippantes pour plus de confort.
- (3) Emmanchures élastiquées pour garder la chaleur.
- (4) 1 poche téléphone avec rabat auto-agrippant.
- (5) 1 poche carnet/crayon avec rabat auto-agrippant.
- (6) 2 poches multi-fonctions fermées par rabat auto-agrippant + repose mains.
- (7) 2 poches à fermeture à glissière.
- (8) Biais réfléchissants (EN 471) devant et derrière.

PANTALON DE TRAVAIL PRO HAVANE (réf. 0024149)


- Coloris Havane/Noir. Tailles : S-M-L-XL-XXL-XXXL
- Tissu déperlant conforme à la réglementation REACH 65% Polyester 35% Coton. 280g/m².
- (1) Taille semi-élastiquée pour plus de confort.
- (2) Braguette avec fermeture à glissière grosses mailles pour plus de solidité.
- (3) 1 poche pour mètre pliant.
- (4) 2 poches italiennes avec coupures de fond de poche doublées pour plus de solidité.
- (5) 2 poches arrière avec rabat auto-agrippant.
- (6) 1 grande poche avec rabat auto-agrippant.
- (7) Bandes réfléchissantes (EN 471) à l'arrière des mollets.



COMBINAISON DE TRAVAIL 2 ZIPS PRO HAVANE (réf. 0024151)

- Coloris Havane/Noir. Tailles : S-M-L-XL-XXL-XXXL
- Tissu déperlant conforme à la réglementation REACH 65% Polyester 35% Coton. 280g/m².
- Soufflet d'aisance dans le dos.
- (1) Biais réfléchissants (EN 471) poitrine et dos et à l'arrière des bas de jambe.
- (2) Large ceinture élastiquée.
- (3) Col officier.
- (4) Ouverture par 2 glissières en grosse maille non conductrice avec double curseur métallique.
- (5) Braguette avec fermeture à glissière.
- (6) 1 poche téléphone avec rabat auto-agrippant.
- (7) 1 poche carnet/crayon avec rabat auto-agrippant.
- (8) 2 poches plaquées avec 2 poches pour mètre pliant.
- (9) Sangle porte-outils sur chaque poche plaquée.
- (10) 2 poches passe-mains.
- (11) 1 poche arrière avec rabat auto-agrippant.





POLO MANCHES COURTES CARBONE (réf. 0023823)

- Coloris Gris/Noir/Orange. Tailles : S-M-L-XL-XXL-XXXL
- 100% Coton 220g/m².
- (1) Col galonné avec fermeture 3 boutons.
- (2) Poche poitrine carnet/crayon.



GILET SANS MANCHES CARBONE (réf. 0023824)

- Coloris Gris/Noir/Orange. Tailles : S-M-L-XL-XXL-XXXL
- Tissu déperlant conforme à la réglementation REACH 65% Polyester 35% Coton. 280g/m².
- Doublure chaude en popeline polyester gratté.
- (1) Emmanchures élastiquées pour garder la chaleur.
- (2) Serrage élastiqué à la taille.
- (3) Ouverture devant par glissière.
- Multiples poches multi-fonctions sur le devant dont :
- (4) 4 poches à fermeture à glissière.
- (5) 2 poches stylo / carnet / téléphone.
- (6) 2 grandes poches fermées par rabat auto-agrippant + 2 repose-mains.
- (7) Biais réfléchissants (EN471) devant et haut du dos.



POLO MANCHES LONGUES CARBONE (réf. 0024227)

- Coloris Gris/Noir/Orange. Tailles : S-M-L-XL-XXL-XXXL
- 100% Coton 220g/m².
- (1) Manches longues.
- (2) Col galonné avec fermeture 3 boutons.
- (3) Bouts de manches en bord côte.
- (4) Poche poitrine carnet/crayon.

Aux qualités de la Gamme PRO, la Gamme CARBONE offre un nombre accru d'accessoires pour rendre ses modèles encore plus pratiques et polyvalents.

GAMME CARBONE




PANTALON DE TRAVAIL CARBONE (réf. 0023821)

- Coloris Gris/Noir/Orange. Tailles : S-M-L-XL-XXL-XXXL
- Tissu déperlant conforme à la réglementation REACH 65% Polyester 35% Coton. 280g/m².
- (1) Biais réfléchissants (EN 471) sur le rabat des poches devant et à l'arrière des bas de jambe.
- (2) Taille semi-élastiquée avec ceinture réglable où se fixent
- (3) 2 poches amovibles multi-fonctions et porte-outils.
- (4) Braguette avec fermeture à glissière grosse maille.
- (5) Genoux renforcés pré-formés avec genouillère de protection intégrée dans une poche à rabat.
- (6) 2 poches passepoilées avec coutures de fond de poche doublées pour plus de solidité.
- (7) 2 grandes poches multi-fonctions avec poche intérieure zippée et sangle porte-outils.
- 2 poches arrière avec rabat auto-agrippant.




COMBINAISON DE TRAVAIL 1 ZIP CARBONE (réf. 0023820)

- Coloris Gris/Noir/Orange. Tailles : S-M-L-XL-XXL-XXXL
- Tissu déperlant conforme à la réglementation REACH 65% Polyester 35% Coton. 280g/m².
- Soufflet d'aisance dans le dos.
- (1) Biais réfléchissants (EN 471) devant, dos et à l'arrière des bas de jambe.
- (2) Col officier.
- (3) Ouverture par glissière en grosse maille non conductrice avec double curseur métallique.
- 8 poches multi-fonctions sur la poitrine dont :
 - (4) 2 poches à fermeture à glissière
 - (5) 2 poches à fermeture auto-agrippante
 - (6) 2 poches stylo / carnet
 - (7) 2 grandes poches fermées par rabat auto-agrippant.
- (8) Large ceinture élastiquée avec ceinture réglable où se fixent
- (9) 2 poches amovibles multi-fonctions et porte-outils.
- (10) 2 poches plaquées.
- (11) 2 poches passe mains.
- (12) Bouts de manches élastiqués.
- (13) Genoux renforcés pré-formés avec genouillère de protection intégrée dans une poche à rabat.
- 2 poches arrière à rabat auto-agrippant.



GILET SANS MANCHES GOLD (réf. 0023752)

- Coloris Beige/Noir. Tailles : S-M-L-XL-XXL-XXXL
- Tissu déperlant conforme à la réglementation REACH 65% Polyester 35% Coton. 280g/m².
- Doublure chaude en popeline polyester gratté.
- (1) Emmanchures élastiquées pour garder la chaleur.
- (2) Serrage élastiqué sur les côtés de la taille.
- (3) Ouverture devant par glissière.
- (4) 4 poches à fermeture à glissière.
- (5) 2 poches stylo / carnet / téléphone.
- (6) 2 grandes poches fermées par rabat auto-agrippant + repose mains.
- (7) Biais réfléchissants (EN471) devant et derrière.



POLO MANCHES COURTES GOLD (réf. 0023749)

- Coloris Beige/Noir. Tailles : S-M-L-XL-XXL-XXXL
- 100% Coton 220g/m².
- (1) Col galonné avec fermeture 3 boutons.
- (2) Poche poitrine avec une poche carnet/crayon.
- (3) Biais réfléchissants (EN 471).



POLO MANCHES LONGUES GOLD (réf. 0023754)

- Coloris Beige/Noir. Tailles : S-M-L-XL-XXL-XXXL
- 100% Coton 220g/m².
- (1) Manches-longues.
- (2) Col galonné avec fermeture 3 boutons.
- (3) Poche poitrine avec une poche carnet/crayon.
- (4) Bouts de manches en bord côte.
- (5) Biais réfléchissants (EN 471).

PANTALON DE TRAVAIL GOLD (réf. 0023748)

- Coloris Beige/Noir. Tailles : S-M-L-XL-XXL-XXXL
- Tissu déperlant conforme à la réglementation REACH 65% Polyester 35% Coton. 280g/m².
- (1) Biais réfléchissants (EN 471) sur le rabat des poches devant et à l'arrière des bas de jambe.
- (2) Taille semi-élastiquée avec ceinture réglable où se fixent
- (3) 2 poches amovibles multi-fonctions et porte-outils.
- (4) Braguette avec fermeture à glissière grosse maille.
- (5) Genoux renforcés pré-formés avec genouillère de protection intégrée dans une poche à rabat.
- (6) 2 poches passepoilées avec coutures de fond de poche doublées pour plus de solidité.
- (7) 2 grandes poches multi-fonctions avec poche intérieure zippée et sangle porte-outils.
- 2 poches arrière avec rabat auto-agrippant.



Variante de la Gamme CARBONE,
la Gamme GOLD enrichit ses
modèles de nombreux éléments
réfléchissants (EN471).

GAMME GOLD



COTTE À BRETELLES GOLD (réf. 0023743)

- Coloris Beige/Noir. Tailles : S-M-L-XL-XXL-XXXL
- Tissu déperlant conforme à la réglementation REACH 65% Polyester 35% Coton. 280g/m².
- (1) Biais réfléchissants (EN 471) sur le rabat des poches devant et à l'arrière des bas de jambe.
- (2) Grandes bretelles élastiquées réglables, avec fermeture par bande auto-agrippante.
- (3) Tour de taille élastiqué avec ceinture réglable, où se fixent
- (4) 2 poches amovibles multi-fonctions et porte-outils.
- (5) Braguette avec fermeture à glissière grosse maille.
- (6) 1 poche avec rabat auto-agrippant.
- (7) 2 poches plaquées sur cuisse.
- (8) 2 poches arrière avec rabat auto-agrippant.
- (9) Genoux renforcés pré-formés avec genouillère de protection intégrée dans une poche à rabat.



COMBINAISON DE TRAVAIL 1 ZIP GOLD (réf. 0023746)

- Coloris Beige/Noir. Tailles : S-M-L-XL-XXL-XXXL
- Tissu déperlant conforme à la réglementation REACH 65% Polyester 35% Coton. 280g/m².
- (1) Biais réfléchissants (EN 471) poitrine emmanchures, devant, dos et à l'arrière des bas de jambe.
- (2) Col officier.
- 8 poches multi-fonctions sur la poitrine dont :
 - (3) 2 poches à fermeture à glissière
 - (4) 2 poches à fermeture auto-agrippante
 - (5) 2 poches stylo / carnet
 - (6) 2 grandes poches fermées par rabat auto-agrippant
- (7) Large ceinture élastiquée avec ceinture réglable, où se fixent
 - (8) 2 poches amovibles multi-fonctions et porte-outils.
 - (9) 2 poches basses plaquées.
 - (10) 2 poches passe mains.
 - (11) Bouts de manches élastiqués.
 - (12) Genoux renforcés pré-formés avec genouillère de protection intégrée dans une poche à rabat.
 - (13) Soufflet d'aisance dans le dos.
 - (14) 2 poches arrière à rabat auto-agrippant.
 - (15) Ouverture par glissière en grosse maille non conductrice avec double curseur métallique.



COMBINAISON DE TRAVAIL 2 ZIPS MASTER VERT (réf. 0023737)

Combinaison de Travail 2 zips - Printemps/Été Vert
Tissu conforme à la règlement REACH
80% Polyester 20% Coton 190g/m².

- Ceinture élastiquée.
- 2 poches poitrine, 2 poches côtés, 2 poches derrières et 2 poches passe-mains.
- Fermeture par glissières 50mm.

PANTALON DE TRAVAIL MASTER VERT (réf. 0023736)

Pantalon de Travail - Printemps/Été Vert
Tissu conforme à la règlement REACH
80% Polyester 20% Coton 190g/m².

- Ceinture semi-élastiquée.
- 2 poches passepoilées, 2 poches arrière, 1 poche pour mètre pliant et 1 poche sur la cuisse.
- Braguette zip 50mm.



Page 5

PANTALON DE TRAVAIL PRO
(réf. 0023758)



Page 5

GILET SANS MANCHES PRO (réf. 0023766)



Page 5

TEE-SHIRT DE TRAVAIL PRO (réf. 0023761)



Page 6

GILET POLAIRE PRO
(réf. 0023767)



Page 6

COMBINAISON DE TRAVAIL
1 ZIP PRO (réf. 0023756)



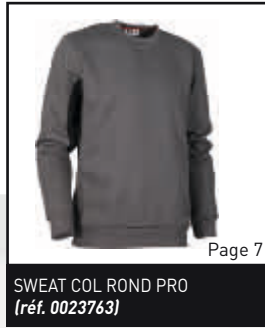
Page 6

PULL CAMIONNEUR PRO
(réf. 0023764)



Page 7

COMBINAISON DE TRAVAIL
2 ZIPS PRO (réf. 0023757)



Page 7

SWEAT COL ROND PRO
(réf. 0023763)



Page 7

SWEAT ZIPPÉ À CAPUCHE PRO
(réf. 0023765)



Page 8

COUPE-VENT PRO
(réf. 0023768)



Page 8

PARKA PRO
(réf. 0024152)




Page 8

VESTE DE PLUIE PRO
(réf. 0024208-0024209)



Page 8

PANTALON DE PLUIE PRO
(réf. 0024210-0024211)



Page 9

GILET SANS MANCHES PRO
HAVANE (réf. 0024150)




Page 9

GILET POLAIRE PRO HAVANE
(réf. 0024148)



Page 9

PANTALON DE TRAVAIL PRO
HAVANE (réf. 0024149)



Page 9

COMB. DE TRAVAIL 2 ZIPS PRO
HAVANE (réf. 0024151)



Page 10

GILET SANS MANCHES
CARBONE (réf. 0023824)



Page 10

POLO MANCHES COURTES
CARBONE (réf. 0023823)



Page 10

POLO MANCHES LONGUES
CARBONE (réf. 0024227)



Page 11

PANTALON DE TRAVAIL
CARBONE (réf. 0023821)



Page 11

COMBINAISON DE TRAVAIL
1 ZIP CARBONE (réf. 0023820)



Page 12

PANTALON DE TRAVAIL GOLD
(réf. 0023748)



Page 12

GILET SANS MANCHES GOLD
(réf. 0023752)




Page 12

POLO MANCHES COURTES GOLD
(réf. 0023749)




Page 12

POLO MANCHES LONGUES
GOLD (réf. 0023754)




Page 13

COTTE À BRETELLES GOLD
(réf. 0023743)



Page 13

COMBINAISON DE TRAVAIL
1 ZIP GOLD (réf. 0023746)



Page 14

COMB. DE TRAVAIL 2 ZIPS
MASTER VERT (réf. 0023737)



Page 14

PANTALON DE TRAVAIL
MASTER VERT (réf. 0023736)



Création: *Pirella* - Crédit photo: *Studio 39* - B. Stichelbaut - Imprimé en France - Septembre 2012 - PEFCE 10-31-1238



LA TORCHE WORKWEAR
par
Guy Cotten



www.guycotten.com