

KURAL® **DÖKÜM**

Kuruluş 1976



ÜRÜN KATALOĞU PRODUCT CATALOG

www.kuraldokum.com

DÖKÜM ÜRÜNLER: Banklar, Çeşmeler, Rogar Kapakları, Posta Kutuları, Yağmur Suyu Kanal Izgaraları, Kalorifer Kazan Izgaraları, Ferforjeler, Sınır Elemanları, Masa, Sandalye, Kalibrasyon Ağırlığı, Döküm Yatakları, Sokak ve Çim Aydınlatma, Osmanlı Muslukları, Sobalar ve Mangallar.

KOMPOZİT ÜRÜNLER: Banklar, Rogar Kapakları, Yağmur Suyu Kanal Izgaraları, Piknik Masaları, Çöp Kutuları, Sokak Küllükleri, Sınır Elemanları, Dekoratif Çitler.

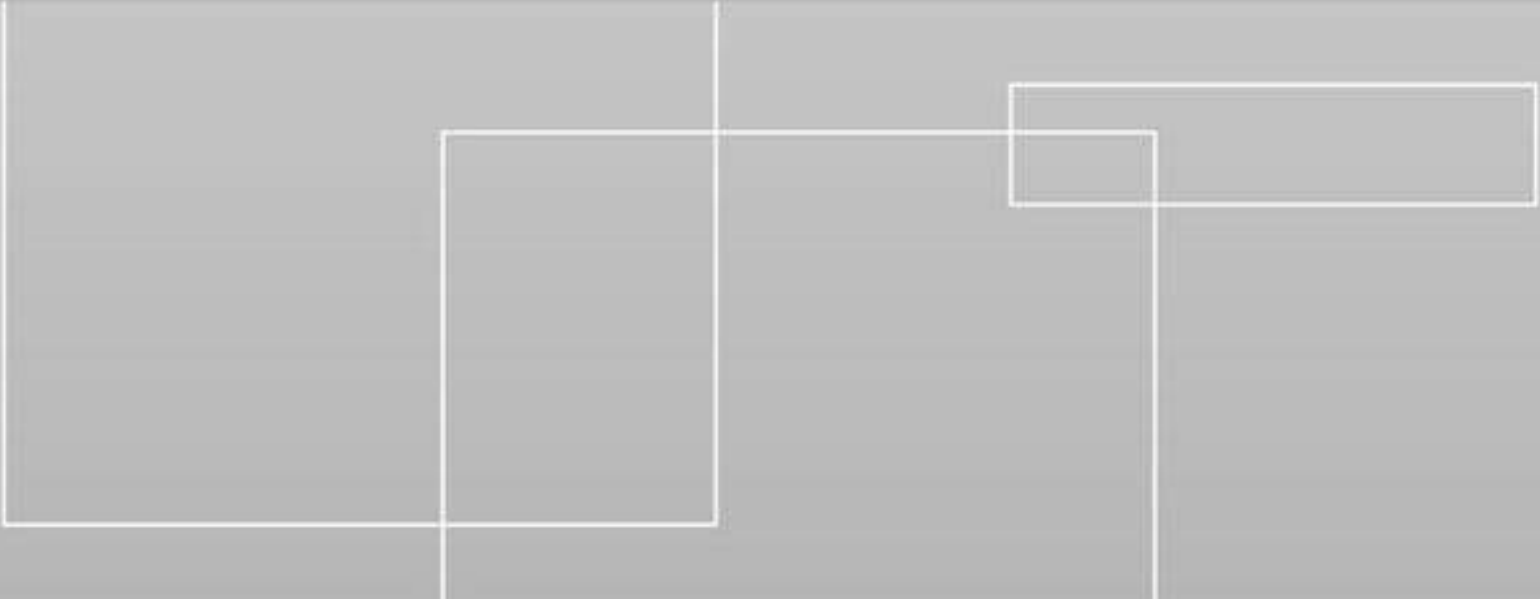
METAL ÜRÜNLER: Banklar, Çöp Kutuları, Piknik Masaları, Sınır Elemanları, Kilitli Bariyer Sistemleri.

AHŞAP ÜRÜNLER: Banklar, Piknik Masaları, Pergolalar, Kameriyeler.

BETON ÜRÜNLER: Park Bahçe Oturma Grupları, Şehir Mobilyaları.



www.kuraldokum.com



KURAL DÖKÜM

Kural Döküm Sanayi 1976 yılında Bursa Küçükbalıklı semtinde kurulmuştur. Zamanla mevcut kullanım alanının yetmemesi nedeni ile Nilüfer Organize Sanayi Dökümcüler Sitesine taşınmıştır. Kural Döküm Sanayi, Çağın gereklerine uygun olarak taşlama, kuşlama, montaj, kalıplama ve ağaç işlerinin bünyesine katarak seri üretim ve sistematik çalışmayla gelecek vizyonu çizmektedir.

Kural Döküm Sanayi 2009 yılı içerisinde Kalite Yönetim Sistemi çalışmalarına başlayıp, 2009 yılı Kasım ayı itibarıyla ISO 9001:2008 Kalite Yönetim Sertifikası almaya hak kazanmıştır.

Kural Döküm 2014 Yılı içerisinde Kalite Yönetim Sistemi çerçevesinde CE Belgesini almıştır.

Kural Döküm Sanayi referansların ve uzun yılların vermiş olduğu tecrübeyle Makine Sanayi, Soba ve ısı Sanayi, Otomotiv Sanayi, Tarım makineleri, Park-Bahçe Oturma grupları Dekoratif Çeşme ve Aksesuarlar, Yağmur Suyu Izgaraları, Rogar Kapakları, Yol kaldırım babaları ve Kalorifer Kazan Izgaraları imalatı ile sektöründe edinmiş olduğu dürüst ve güvenilir firma özelliğini her geçen gün sağlamlaştırmaktadır.

Kural Döküm Sanayi, konusunda donanımlı ve tecrübeli kadrosu ile, müşteri memnuniyeti, zamanında teslimat, ürün kalitesi ve iş ahlakı ilkesini benimsemiş, bu yönde sektör misyonunu belirlemiştir.

Kural Döküm Sanayi, müşterilerine ve sanayi sektörüne hizmet vermekten gurur duyar. Ürün çeşidi katalogla sınırlı değildir. Sipariş Pik ve alüminyum döküm olarak imal edilir.

Kural Döküm Sanayi was founded in the Küçükbalıklı district of Bursa in 1976. With time, the production space available became insufficient for expanding operations and the facilities were moved to the Metal Casting Complex (Dökümcüler Sitesi) of Nilüfer Organized Industrial Zone. Kural Döküm Sanayi demonstrates its future vision and ambitions by conducting systematic mass production works that incorporate grinding, sandblasting, assembly, molding and woodworks.

In 2009, Kural Döküm started its Quality Management System efforts and gained the right to receive the ISO 9001:2008 Quality Management Certificate in November 2009.

Kural Döküm Company has received the CE and certificates as part of quality management systems.

As the time goes by, Kural Döküm Sanayi solidifies its reputation of an honest and reliable company it has gained in the industry relying good references and years of on experience in manufacturing parts for the machine industry, heaters and heating systems industry, automotive industry, agricultural machines, sitting sets for parks and gardens, decorative fountains and accessories, rainwater drainage meshes, manhole covers, road and sidewalk curbs and heating boiler meshes.


Relying on a highly qualified and experiences staff, Kural Döküm Sanayi has adopted the principles of customer satisfaction, timely delivery, high product quality and work ethics and has shaped its mission in the industry accordingly.

Kural Döküm Sanayi takes pride in serving its customers and the manufacturing industry in general. The product range is not limited by the catalog. Ordered items can be manufactured in cast pig iron and cast aluminum.





KD-101		
Uzunluk Lenght	Genişlik Width	Yükseklik Height
1450	440	420



KD-101A		
Yükseklik Height	Alt Genişlik Lower Width	Üst Genişlik Upper Width
380	470	440




KD-102		
Uzunluk Lenght	Genişlik Width	Yükseklik Height
1450	450	390



KD-102A		
Yükseklik Height	Alt Genişlik Lower Width	Üst Genişlik Upper Width
350	450	450

Ölçülerimiz "mm"dir. Dimensions are in "mm".



KD-103		
Uzunluk Lenght	Genişlik Width	Yükseklik Height
1450	520	420



KD-103A		
Yükseklik Height	Alt Genişlik Lower Width	Üst Genişlik Upper Width
400	550	520



KD-104		
Uzunluk Lenght	Genişlik Width	Yükseklik Height
1450	340	430



KD-104A		
Yükseklik Height	Alt Genişlik Lower Width	Üst Genişlik Upper Width
380	280	340



KD-105		
Uzunluk Lenght	Genişlik Width	Yükseklik Height
2150	420	450



KD-105A		
Yükseklik Height	Alt Genişlik Lower Width	Üst Genişlik Upper Width
380	280	340

Ölçülerimiz "mm"dir. Dimensions are in "mm".



KD-106		
Uzunluk Lenght	Genişlik Width	Yükseklik Height
1450	530	750



KD-106A		
Genişlik Width	Arka Yükseklik Rear Height	Ön Yükseklik Front Height
600	750	410



KD-107		
Uzunluk Lenght	Genişlik Width	Yükseklik Height
650	560	740



KD-107A		
Genişlik Width	Arka Yükseklik Rear Height	Ön Yükseklik Front Height
560	750	400



KD-108		
Uzunluk Lenght	Genişlik Width	Yükseklik Height
1450	580	750



KD-108A		
Genişlik Width	Arka Yükseklik Rear Height	Ön Yükseklik Front Height
580	750	400

Ölçülerimiz "mm"dir. Dimensions are in "mm".



KD-109		
Uzunluk Lenght	Genişlik Width	Yükseklik Height
1450	470	680



KD-109A		
Genişlik Width	Arka Yükseklik Rear Height	Ön Yükseklik Front Height
480	680	380



KD-110		
Uzunluk Lenght	Genişlik Width	Yükseklik Height
1450	460	700



KD-110A		
Genişlik Width	Arka Yükseklik Rear Height	Ön Yükseklik Front Height
460	700	400



KD-111		
Uzunluk Lenght	Genişlik Width	Yükseklik Height
1450	560	750



KD-111A		
Genişlik Width	Arka Yükseklik Rear Height	Ön Yükseklik Front Height
560	750	390

Ölçülerimiz "mm"dir. Dimensions are in "mm".



KD-112		
Uzunluk Lenght	Genişlik Width	Yükseklik Height
1450	470	640



KD-112A		
Genişlik Width	Arka Yükseklik Rear Height	Ön Yükseklik Front Height
470	630	340



KD-113		
Uzunluk Lenght	Genişlik Width	Yükseklik Height
1450	480	690



KD-113A		
Genişlik Width	Arka Yükseklik Rear Height	Ön Yükseklik Front Height
480	680	400



KD-114		
Uzunluk Lenght	Genişlik Width	Yükseklik Height
1450	540	740



KD-114A		
Genişlik Width	Arka Yükseklik Rear Height	Ön Yükseklik Front Height
540	720	390

Ölçülerimiz "mm"dir. Dimensions are in "mm".



KD-115		
Uzunluk Lenght	Genişlik Width	Yükseklik Height
1450	500	680



KD-115A		
Genişlik Width	Arka Yükseklik Rear Height	Ön Yükseklik Front Height
500	680	360



KD-116		
Uzunluk Lenght	Genişlik Width	Yükseklik Height
650	600	750



KD-116A		
Genişlik Width	Arka Yükseklik Rear Height	Ön Yükseklik Front Height
600	750	410



KD-117		
Uzunluk Lenght	Genişlik Width	Yükseklik Height
1450	580	780



KD-117A		
Genişlik Width	Arka Yükseklik Rear Height	Ön Yükseklik Front Height
580	780	400

Ölçülerimiz "mm"dir. Dimensions are in "mm".



KD-118		
Uzunluk Lenght	Genişlik Width	Yükseklik Height
1450	550	740



KD-118A		
Genişlik Width	Arka Yükseklik Rear Height	Ön Yükseklik Front Height
550	720	390



KD-119		
Uzunluk Lenght	Genişlik Width	Yükseklik Height
1450	480	690



KD-119A		
Genişlik Width	Arka Yükseklik Rear Height	Ön Yükseklik Front Height
480	680	390



KD-120		
Uzunluk Lenght	Genişlik Width	Yükseklik Height
1450	400	700



KD-120A		
Genişlik Width	Arka Yükseklik Rear Height	Ön Yükseklik Front Height
400	700	380

Ölçülerimiz "mm"dir. Dimensions are in "mm".



KD-121		
Uzunluk Lenght	Genişlik Width	Yükseklik Height
1450	550	700



KD-121A		
Genişlik Width	Arka Yükseklik Rear Height	Ön Yükseklik Front Height
550	680	360



KD-122		
Uzunluk Lenght	Genişlik Width	Yükseklik Height
1450	850	850



KD-122A		
Genişlik Width	Arka Yükseklik Rear Height	Ön Yükseklik Front Height
670	850	370



KD-123		
Uzunluk Lenght	Genişlik Width	Yükseklik Height
1450	530	730




KD-123A		
Genişlik Width	Arka Yükseklik Rear Height	Ön Yükseklik Front Height
530	730	350

Ölçülerimiz "mm"dir. Dimensions are in "mm".




KD-124		
Uzunluk Lenght	Genişlik Width	Yükseklik Height
1450	550	700



KD-124A		
Genişlik Width	Arka Yükseklik Rear Height	Ön Yükseklik Front Height
550	700	340



KD-125		
Uzunluk Lenght	Genişlik Width	Yükseklik Height
1450	710	850



KD-125A		
Genişlik Width	Arka Yükseklik Rear Height	Ön Yükseklik Front Height
700	820	420



KD-126		
Uzunluk Lenght	Genişlik Width	Yükseklik Height
1250	570	780



KD-126A		
Genişlik Width	Arka Yükseklik Rear Height	Ön Yükseklik Front Height
570	780	380

Ölçülerimiz "mm"dir. Dimensions are in "mm".



KD-127		
Uzunluk Lenght	Genişlik Width	Yükseklik Height
1250	520	800



KD-127A		
Genişlik Width	Arka Yükseklik Rear Height	Ön Yükseklik Front Height
520	800	380



KD-128		
Uzunluk Lenght	Genişlik Width	Yükseklik Height
1250	500	740



KD-128A		
Genişlik Width	Arka Yükseklik Rear Height	Ön Yükseklik Front Height
500	740	400



KD-129		
Uzunluk Lenght	Genişlik Width	Yükseklik Height
1450	380	870



KD-129A		
Genişlik Width	Arka Yükseklik Rear Height	Ön Yükseklik Front Height
680	870	440

Ölçülerimiz "mm"dir. Dimensions are in "mm".




KD-130		
Uzunluk Lenght	Genişlik Width	Yükseklik Height
1450	400	820



KD-130A		
Genişlik Width	Arka Yükseklik Rear Height	Ön Yükseklik Front Height
500	840	380



KD-131		
Uzunluk Lenght	Genişlik Width	Yükseklik Height
1450	400	780



KD-131A		
Genişlik Width	Arka Yükseklik Rear Height	Ön Yükseklik Front Height
500	770	400



KD-132		
Uzunluk Lenght	Genişlik Width	Yükseklik Height
1450	400	810



KD-132A		
Genişlik Width	Arka Yükseklik Rear Height	Ön Yükseklik Front Height
450	780	400

Ölçülerimiz "mm"dir. Dimensions are in "mm".



KD-133		
Uzunluk Lenght	Genişlik Width	Yükseklik Height
1450	400	750



KD-133A		
Genişlik Width	Arka Yükseklik Rear Height	Ön Yükseklik Front Height
400	750	400




KD-134		
Uzunluk Lenght	Genişlik Width	Yükseklik Height
1450	560	760



KD-134A		
Genişlik Width	Arka Yükseklik Rear Height	Ön Yükseklik Front Height
560	760	400



KD-135		
Uzunluk Lenght	Genişlik Width	Yükseklik Height
1450	620	750



KD-135A		
Genişlik Width	Arka Yükseklik Rear Height	Ön Yükseklik Front Height
620	750	400

Material: Legs made from pig cast iron and cast aluminum. **Paint and color:** Legs painted using rubber-based black BITUMEN paint, Upon request, electrostatic paint of a variety of colors can be used.

Bolts, nuts and washers: Bolts, nuts and washers used in bench connections are galvanized.

Sitting surfaces: External wood paint applied on first-class impregnated pinewood, imported trees, oven-dried beech and oak material. (Lead free water-based external wood paint is applied.)

Ölçülerimiz "mm"dir. Dimensions are in "mm".



KD-136		
Uzunluk Lenght	Genişlik Width	Yükseklik Height
1450	640	800



KD-136A		
Genişlik Width	Arka Yükseklik Rear Height	Ön Yükseklik Front Height
640	800	400



KD-137		
Uzunluk Lenght	Genişlik Width	Yükseklik Height
1250	560	800



KD-137A		
Genişlik Width	Arka Yükseklik Rear Height	Ön Yükseklik Front Height
560	800	380




KD-138		
Uzunluk Lenght	Genişlik Width	Yükseklik Height
2000	480	720



KD-138A		
Genişlik Width	Arka Yükseklik Rear Height	Ön Yükseklik Front Height
480	720	400



KD-139		
Uzunluk Lenght	Genişlik Width	Yükseklik Height
1450	260	400



KD-139A		
Genişlik Width	Arka Yükseklik Rear Height	Ön Yükseklik Front Height
1300	220	380

Malzeme: Ayaklar, pik döküm ve alüminyum döküm olarak yapılır.
Boya ve renk: Ayaklar, kauçuk esaslı siyah BITUM boya. İstek halinde elektrostatik değişik renklerde boya kullanılır.
Cıvata, somunlar ve pullar: Bankların bağlantı bölümlerinde kullanılan cıvata, somun ve pullar galvaniz kaplıdır.

Oturma yerleri: 1. sınıf Çam Emprenye, fırınlanmış kayın, meşe, ithal ağaçlar üzerine Avrupa normlarında kurşun içermeyen, dış cephe ahşap boyası uygulamaları yapılır.

Ölçülerimiz "mm"dir. Dimensions are in "mm".



KD-90		
Uzunluk Lenght	Genişlik Width	Yükseklik Height
2000	1300	750



KD-91		
Uzunluk Lenght	Genişlik Width	Yükseklik Height
1450	1570	760



KD-92		
Uzunluk Lenght	Genişlik Width	Yükseklik Height
1650	660	765



KD-93		
Uzunluk Lenght	Genişlik Width	Yükseklik Height
1800	1800	800

Malzeme:
Ayaklarda demir profil kullanılmıştır. İsteğe bağlı özel ebatlarda sipariş alınır.

Boya ve renk:
Ayaklar, kauçuk esaslı siyah BİTUM boya . İstek halinde elektrostatik değişik renklerde boya kullanılır.

Cıvata, somunlar ve pullar: Piknik masalarının bağlantı bölümlerinde kullanılan cıvata, somun ve pullar galvaniz kaplıdır.

Oturma yerleri:
1. sınıf Çam Emprenye, fırınlanmış kayın, meşe ve ithal ağaçlar üzerine Avrupa normlarında kurşun içermeyen dış cephe ahşap boyası uygulamaları yapılır.

Materials:
Shaped iron is use legs. Custom-sized orders are accepted upon request.

Paint and color:
Legs painted using rubber-based black BITUMEN paint. Upon request, electrostatic paint of a variety of colors can be used.

Bolts, nuts and washers: Bolts, nuts and washers used in picnic table connections are galvanized.

Sitting surfaces:
External wood paint applied on first-class impregnated pinewood, imported trees, oven dried beech and oak material. (Lead free water based external wood paint is applied.)

Ölçülerimiz "mm"dir. Dimensions are in "mm".



KD-201		
Yükseklik Height	Genişlik Width	Derinlik Depth
850	410	400



KD-202		
Yükseklik Height	Genişlik Width	Derinlik Depth
950	350	380



KD-203		
Yükseklik Height	Genişlik Width	Derinlik Depth
830	390	390



KD-204		
Yükseklik Height	Genişlik Width	Derinlik Depth
980	450	300



KD-205		
Yükseklik Height	Genişlik Width	Derinlik Depth
1550	700	350



KD-206		
Yükseklik Height	Genişlik Width	Derinlik Depth
1550	105	350

Ölçülerimiz "mm"dir. Dimensions are in "mm".



KD-207		
Yükseklik Height	Genişlik Width	Derinlik Depth
850	410	400



KD-208		
Yükseklik Height	Genişlik Width	Derinlik Depth
930	430	390



KD-209		
Yükseklik Height	Genişlik Width	Derinlik Depth
980	450	300



KD-210		
Yükseklik Height	Genişlik Width	Derinlik Depth
740	440	250



KD-211		
Yükseklik Height	Genişlik Width	Derinlik Depth
760	400	250



KD-212		
Yükseklik Height	Genişlik Width	Derinlik Depth
900	350	300

Ölçülerimiz "mm"dir. Dimensions are in "mm".



KD-214		
Yükseklik Height	Genişlik Width	Derinlik Depth
770	530	330



KD-215		
Yükseklik Height	Genişlik Width	Derinlik Depth
1240	450	540



KD-216		
Yükseklik Height	Genişlik Width	Derinlik Depth
1300	440	380



KD-217		
Yükseklik Height	Genişlik Width	Derinlik Depth
1100	350	450



KD-218		
Yükseklik Height	Genişlik Width	Derinlik Depth
1100	340	500



KD-219		
Yükseklik Height	Genişlik Width	Derinlik Depth
730	330	220

Ölçülerimiz "mm"dir. Dimensions are in "mm".



KD-220

Yükseklik Height	Genişlik Width	Derinlik Depth
1250	820	320



KD-221

Yükseklik Height	Genişlik Width	Derinlik Depth
1550	840	320



KD-222

Yükseklik Height	Genişlik Width	Derinlik Depth
1550	630	320



KD-223

Yükseklik Height	Genişlik Width	Derinlik Depth
1250	820	820



KD-224

Yükseklik Height	Genişlik Width	Derinlik Depth
1000	350	220



KD-225

Yükseklik Height	Genişlik Width	Derinlik Depth
1150	440	320

Ölçülerimiz "mm"dir. Dimensions are in "mm".



KD-226		
Yükseklik Height	Genişlik Width	Derinlik Depth
1100	340	500



KD-227		
Yükseklik Height	Genişlik Width	Derinlik Depth
1220	560	440



KD-228		
Yükseklik Height	Genişlik Width	Derinlik Depth
930	430	390



KD-229		
Yükseklik Height	Genişlik Width	Derinlik Depth
1300	440	380



KD-230		
Yükseklik Height	Genişlik Width	Derinlik Depth
1300	400	420



KD-231		
Yükseklik Height	Genişlik Width	Derinlik Depth
970	580	440

Ölçülerimiz "mm"dir. Dimensions are in "mm".



KD-232		
Yükseklik Height	Genişlik Width	Derinlik Depth
1100	760	340



KD-233		
Yükseklik Height	Genişlik Width	Derinlik Depth
1100	760	340



KD-234		
Yükseklik Height	Genişlik Width	Derinlik Depth
1250	820	320



KD-235		
Yükseklik Height	Genişlik Width	Derinlik Depth
1220	860	440



Sokak hayvanları için ekstra su haznesi



KD-236		
Yükseklik Height	Genişlik Width	Derinlik Depth
1550	1000	350



KD-213	
Genişlik Width	Yükseklik Height
250	265


Malzeme: Çeşmeler alüminyum döküm ve pik döküm olarak yapılır.

Boya ve renk: Çeşmeler kauçuk esaslı siyah BITÜM boya. İstek halinde elektrostatik değişik renklerde boya kullanılır. Eskitme uygulamasında yapılmaktadır.


Materials: The fountains are manufactured of cast aluminum and cast pig iron.

Paint and color: Fountains painted using rubber-based black BITUMEN paint. Upon request, electrostatic paint of a variety of colors can be used. Ageing conducted upon request

Ölçülerimiz "mm"dir. Dimensions are in "mm".



KD-301		
Uzunluk Lenght	Genişlik Width	Derinlik Depth
800	400	100



KD-302		
Uzunluk Lenght	Genişlik Width	Derinlik Depth
800	400	100



KD-303		
Uzunluk Lenght	Genişlik Width	Derinlik Depth
800	400	100



KD-304		
Uzunluk Lenght	Genişlik Width	Derinlik Depth
800	400	100



KD-305	
Uzunluk Lenght	Genişlik Width
650	355



KD-306	
Uzunluk Lenght	Genişlik Width
695	390

Ölçülerimiz "mm"dir. Dimensions are in "mm".




KD-307	
Uzunluk Lenght	Genişlik Width
700	260

KD-308	
Uzunluk Lenght	Genişlik Width
790	425

KD-309	
Uzunluk Lenght	Genişlik Width
820	320

KD-310	
Uzunluk Lenght	Genişlik Width
795	300



KD-311	
Uzunluk Lenght	Genişlik Width
795	300

KD-312	
Uzunluk Lenght	Genişlik Width
620	350

KD-313	
Uzunluk Lenght	Genişlik Width
580	160

KD-314	
Uzunluk Lenght	Genişlik Width
780	175

Ölçülerimiz "mm"dir. Dimensions are in "mm".



KD-315	
Uzunluk Lenght	Genişlik Width
480	180



KD-316	
Uzunluk Lenght	Genişlik Width
410	230




KD-317	
Uzunluk Lenght	Genişlik Width
335	130

Malzeme: Ferforjeler Pik döküm ve alüminyum döküm olarak yapılır.
Boya ve renk: Ferforjeler kauçuk esaslı siyah BİTUM boya.
 İstek halinde elektrostatik değişik renklerde boya kullanılır.

Materials: Wrought iron fence is manufactured of cast pig iron and cast aluminum.
Paint and color: Wrought iron fence painted using rubber-based black BITUMEN paint.
 Upon request, electrostatic paint of a variety of colors can be used.



KD-318	
Uzunluk Lenght	Genişlik Width
585	395



KD-319	
Uzunluk Lenght	Genişlik Width
660	440



KD-320	
Uzunluk Lenght	Genişlik Width
860	240



KD-321	
Uzunluk Lenght	Genişlik Width
1130	210

Ölçülerimiz "mm"dir. Dimensions are in "mm".



KD-401		
Yükseklik Height	Genişlik Width	Çap Calibre
660	420	760



KD-402		
Yükseklik Height	Genişlik Width	Çap Calibre
630	420	680



KD-408		
Yükseklik Height	Genişlik Width	Derinlik Depth
720	430	430



KD-403		
Yükseklik Height	Genişlik Width	Çap Calibre
740	480	710



KD-404		
Yükseklik Height	Genişlik Width	Çap Diameter
750	660	900



KD-409		
Yükseklik Height	Genişlik Width	Derinlik Depth
730	460	480

Malzeme: Alüminyum döküm olarak yapılır.
Boya ve renk: Masa ve sandalyelerde eskitme yöntemi kullanılır.
İstek halinde elektrostatik değişik renklerde boya kullanılır.

Materials: Manufactured of cast aluminum.
Paint and color: Ageing is applied to tables and chairs.
Upon request, electrostatic paint of a variety of colors can be used.

Ölçülerimiz "mm"dir. Dimensions are in "mm".



KD-401		
Yükseklik Height	Genişlik Width	Derinlik Depth
780	480	380



KD-402		
Yükseklik Height	Genişlik Width	Derinlik Depth
780	480	380



KD-403		
Yükseklik Height	Genişlik Width	Derinlik Depth
840	440	420



KD-404		
Yükseklik Height	Genişlik Width	Derinlik Depth
840	440	420



KD-405		
Yükseklik Height	Genişlik Width	Derinlik Depth
920	440	420



KD-406		
Yükseklik Height	Genişlik Width	Derinlik Depth
920	440	420



KD-407		
Yükseklik Height	Genişlik Width	Derinlik Depth
890	550	460

Malzeme: Alüminyum döküm olarak yapılır.
Boya ve renk: Masa ve sandalyelerde eskitme yöntemi kullanılır.
İstek halinde elektrostatik değişik renklerde boya kullanılır.

Materials: Manufactured of cast aluminum.
Paint and color: Ageing is applied to tables and chairs.
Upon request, electrostatic paint of a variety of colors can be used.

Ölçülerimiz "mm"dir. Dimensions are in "mm".



Malzeme: Alüminyum döküm
İstek halinde pik döküm olarak yapılır.

Boya ve renk: Posta kutusu kauçuk esaslı siyah BITÜM boya ve eskitme yöntemi kullanılır. İstek halinde elektrostatik değişik renklerde boya kullanılır.

Materials: Cast aluminum.
Manufactured of cast pig iron upon request.

Paint and color: The mailboxes are painted using rubber-based black BITUMEN paint and aged. Upon request, electrostatic paint of a variety of colors can be used.



KD-501		
Uzunluk Lenght	Genişlik Width	Derinlik Depth
490	300	120



KD-502		
Uzunluk Lenght	Genişlik Width	Derinlik Depth
420	270	100



KD-503		
Uzunluk Lenght	Genişlik Width	Derinlik Depth
395	250	80



KD-504		
Uzunluk Lenght	Genişlik Width	Derinlik Depth
370	230	80



KD-505		
Uzunluk Lenght	Genişlik Width	Derinlik Depth
350	240	60



KD-507		
Uzunluk Lenght	Genişlik Width	Derinlik Depth
1100	400	280

Ölçülerimiz "mm"dir. Dimensions are in "mm".

Malzeme:
Pik döküm kullanılır.
Boya ve renk: Kauçuk esaslı siyah BİTUM boya kullanılır.

Materials:
Cast pig iron.
Paint and color: Rubber-based black BITUMEN paint.



KD-601		
Uzunluk Lenght	Genişlik Width	Derinlik Depth
960	142	142



KD-602		
Uzunluk Lenght	Genişlik Width	Derinlik Depth
800	300	300

Babalar / Round curbs



KD-603		
Uzunluk Lenght	Genişlik Width	Derinlik Depth
530	190	190



KD-701		
İç Çap Inside Diameter	Genişlik Width	Uzunluk Lenght
490	1000	1000



KD-702		
İç Çap Inside Diameter	Genişlik Width	Uzunluk Lenght
700	1000	1000

Ağaç Dibi Izgarası
Iron mesh for tree bottom

Malzeme: Pik döküm yapılıdır.

Boya ve renk: Kauçuk esaslı siyah BİTUM boya kullanılır.

Materials: Cast pig iron.


Paint and color: Rubber-based black BITUMEN paint.



KD-703		
İç Çap Inside Diameter	Genişlik Width	Uzunluk Lenght
490	800	800



KD-704		
İç Çap Inside Diameter	Genişlik Width	Uzunluk Lenght
345	660	660



KD-704		
İç Çap Inside Diameter	Genişlik Width	Uzunluk Lenght
400	1000	1000

Ölçülerimiz "mm"dir. Dimensions are in "mm".

Malzeme:
Pik döküm yapılıdır.
İsteğe bağlı özel
ebatlarda sipariş alınır.


Boya ve renk:
Kauçuk esaslı siyah
BITUM boya kullanılır.

Materials:
Cast pig iron.
Custom-sizes available
upon request.


Paint and color:
Rubber-based black
BITUMEN paint.



KD-801		
Uzunluk Lenght	Genişlik Width	Derinlik Depth
500	160	40



KD-802		
Uzunluk Lenght	Genişlik Width	Derinlik Depth
500	200	45




KD-803		
Uzunluk Lenght	Genişlik Width	Derinlik Depth
600	150	30



KD-804		
Uzunluk Lenght	Genişlik Width	Derinlik Depth
700	170	35



KD-805		
Uzunluk Lenght	Genişlik Width	Derinlik Depth
800	125	40



KD-806		
Uzunluk Lenght	Genişlik Width	Derinlik Depth
900	125	40



KD-807		
Uzunluk Lenght	Genişlik Width	Derinlik Depth
1000	125	40



KD-808		
Uzunluk Lenght	Genişlik Width	Derinlik Depth
1000	160	40

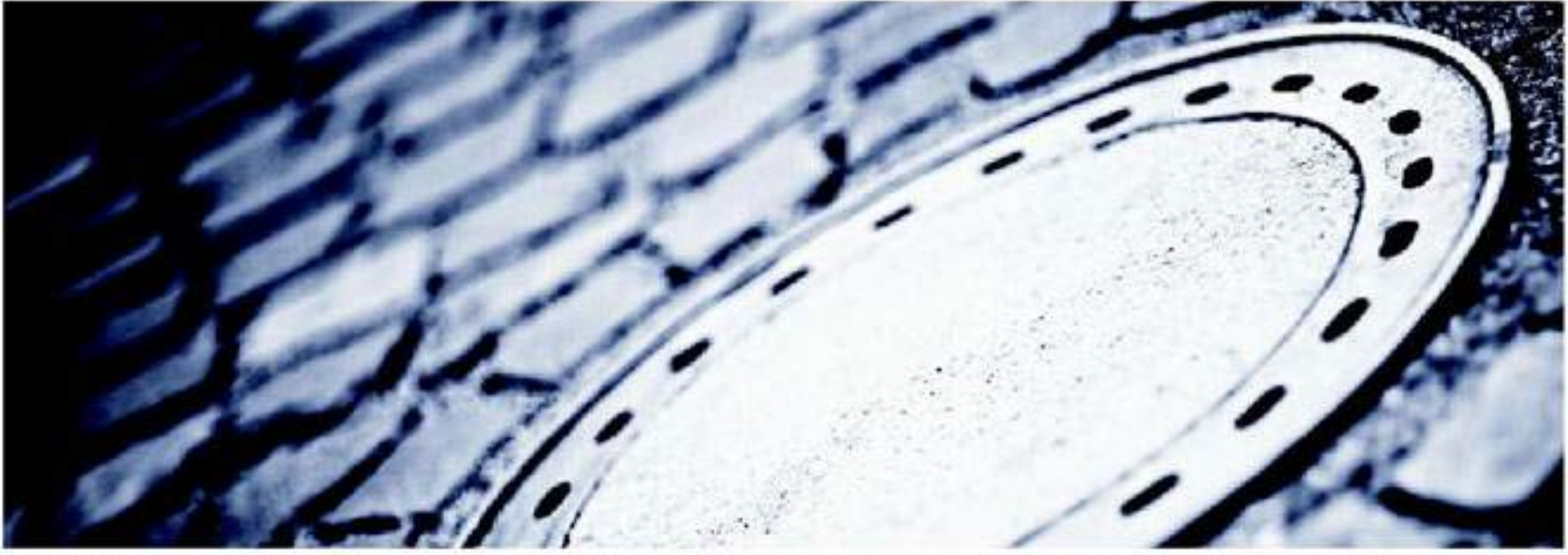


KD-809		
Uzunluk Lenght	Genişlik Width	Derinlik Depth
800	160	40




KD-810		
Uzunluk Lenght	Genişlik Width	Derinlik Depth
970	45	60

Ölçülerimiz "mm"dir. Dimensions are in "mm".



KD-851		
Dış Çap External Diameter	Derinlik Depth	Yükseklik Height
680	60	60



KD-852		
Dış Çap External Diameter	Derinlik Depth	Yükseklik Height
650	50	50

Malzeme:
Pik döküm yapılıdır.
Tam açılımlı ve 180
derece açılımlı.

Boya ve renk:
Kauçuk esaslı siyah
BITÜM boya kullanılır.

Materials:
Cast pig iron.
Fully removable and
180-degree removable.

Paint and color:
Rubber-based black
BITUMEN paint.



KD-853		
Dış Çap External Diameter	Derinlik Depth	Yükseklik Height
680	90	130



KD-854		
Dış Çap External Diameter	Derinlik Depth	Yükseklik Height
680	90	90

Ölçülerimiz "mm"dir. Dimensions are in "mm".

Malzeme:
Pik döküm istek halinde alüminyum döküm yapılır. Tam açilimli
Boya ve Renk:
Kaucuk esasli siyah BITUM boya kullanilir.

Materials:
Cast pig iron. Cast aluminium available upon request. Fully Openable.
Paint and Color:
Rubber-based black BITUMEN paint.



KD-970	
Dış Çap External Diameter	Derinlik Depth
370	50

KD-971	
Dış Çap External Diameter	Derinlik Depth
450	35

KD-972		
Uzunluk Lenght	Genişlik Width	Derinlik Depth
400	400	45

KD-973		
Uzunluk Lenght	Genişlik Width	Derinlik Depth
500	500	45



KD-974		
Uzunluk Lenght	Genişlik Width	Derinlik Depth
600	600	45

KD-975		
Uzunluk Lenght	Genişlik Width	Derinlik Depth
700	700	45

KD-976		
Uzunluk Lenght	Genişlik Width	Derinlik Depth
730	730	60

KD-977		
Uzunluk Lenght	Genişlik Width	Derinlik Depth
500	500	45



KD-978		
Uzunluk Lenght	Genişlik Width	Derinlik Depth
480	480	60

KD-979		
Uzunluk Lenght	Genişlik Width	Derinlik Depth
695	695	45

KD-980		
Uzunluk Lenght	Genişlik Width	Derinlik Depth
790	520	45

Ölçülerimiz "mm"dir. Dimensions are in "mm".




KD-901	
Dış Ölçü External Size	Derinlik Depth
320 x 485	60




KD-902	
Dış Ölçü External Size	Derinlik Depth
480 x 480	60




KD-903	
Dış Ölçü External Size	Derinlik Depth
470 x 570	60



KD-904	
Dış Ölçü External Size	Derinlik Depth
430 x 680	70



KD-905	
Dış Ölçü External Size	Derinlik Depth
570 x 925	70



KD-906	
Dış Ölçü External Size	Derinlik Depth
430 x 680	70


Ölçülerimiz "mm"dir. Dimensions are in "mm".




KD-907	
Dış Ölçü External Size	Derinlik Depth
460 x 550	75




KD-908		
Uzunluk Lenght	Genişlik Width	Derinlik Depth
350	150	25




KD-909		
Uzunluk Lenght	Genişlik Width	Derinlik Depth
500	165	35



KD-910		
Uzunluk Lenght	Genişlik Width	Derinlik Depth
500	250	35




KD-911		
Uzunluk Lenght	Genişlik Width	Derinlik Depth
500	250	30




KD-912		
Uzunluk Lenght	Genişlik Width	Derinlik Depth
500	250	35

Ölçülerimiz "mm"dir. Dimensions are in "mm".




KD-913		
Uzunluk Lenght	Genişlik Width	Derinlik Depth
480	300	30




KD-914		
Uzunluk Lenght	Genişlik Width	Derinlik Depth
500	300	45



KD-915		
Uzunluk Lenght	Genişlik Width	Derinlik Depth
460	310	35



KD-916		
Uzunluk Lenght	Genişlik Width	Derinlik Depth
480	350	25




KD-917		
Uzunluk Lenght	Genişlik Width	Derinlik Depth
500	370	35




KD-918		
Uzunluk Lenght	Genişlik Width	Derinlik Depth
500	400	45


Ölçülerimiz "mm"dir. Dimensions are in "mm".




KD-919		
Uzunluk Lenght	Genişlik Width	Derinlik Depth
500	380	45




KD-920		
Uzunluk Lenght	Genişlik Width	Derinlik Depth
500	440	25



KD-921		
Uzunluk Lenght	Genişlik Width	Derinlik Depth
600	500	40



KD-922		
Uzunluk Lenght	Genişlik Width	Derinlik Depth
970	480	60



KD-923		
Uzunluk Lenght	Genişlik Width	Derinlik Depth
300	160	80



KD-924		
Uzunluk Lenght	Genişlik Width	Derinlik Depth
250	250	50

Ölçülerimiz "mm"dir. Dimensions are in "mm".



KD-925		
Uzunluk Lenght	Genişlik Width	Derinlik Depth
390	260	60



KD-926		
Uzunluk Lenght	Genişlik Width	Derinlik Depth
400	310	65



KD-927		
Uzunluk Lenght	Genişlik Width	Derinlik Depth
500	300	40



KD-928		
Uzunluk Lenght	Genişlik Width	Derinlik Depth
520	320	30




KD-929		
Uzunluk Lenght	Genişlik Width	Derinlik Depth
500	350	40




KD-930		
Uzunluk Lenght	Genişlik Width	Derinlik Depth
210	200	70


Ölçülerimiz "mm"dir. Dimensions are in "mm".




KD-931		
Uzunluk Lenght	Genişlik Width	Derinlik Depth
360	165	20




KD-932		
Uzunluk Lenght	Genişlik Width	Derinlik Depth
360	215	20




KD-933		
Uzunluk Lenght	Genişlik Width	Derinlik Depth
500	250	40



KD-934		
Uzunluk Lenght	Genişlik Width	Derinlik Depth
500	250	45




KD-935		
Uzunluk Lenght	Genişlik Width	Derinlik Depth
500	300	40



KD-936		
Uzunluk Lenght	Genişlik Width	Derinlik Depth
500	300	45


Ölçülerimiz "mm"dir. Dimensions are in "mm".



KD-937		
Uzunluk Lenght	Genişlik Width	Derinlik Depth
500	350	40



KD-938		
Uzunluk Lenght	Genişlik Width	Derinlik Depth
500	350	45




KD-939		
Uzunluk Lenght	Genişlik Width	Derinlik Depth
500	400	40



KD-940		
Uzunluk Lenght	Genişlik Width	Derinlik Depth
500	450	35




KD-941		
Uzunluk Lenght	Genişlik Width	Derinlik Depth
485	385	45




KD-942		
Uzunluk Lenght	Genişlik Width	Derinlik Depth
500	470	45

Ölçülerimiz "mm"dir. Dimensions are in "mm".



KD-943		
Uzunluk Lenght	Genişlik Width	Derinlik Depth
590	500	45



KD-944		
Uzunluk Lenght	Genişlik Width	Derinlik Depth
600	500	55



KD-945		
Uzunluk Lenght	Genişlik Width	Derinlik Depth
790	790	45



KD-946		
Uzunluk Lenght	Genişlik Width	Derinlik Depth
695	500	45



KD-947		
Uzunluk Lenght	Genişlik Width	Derinlik Depth
580	560	45



KD-948		
Uzunluk Lenght	Genişlik Width	Derinlik Depth
560	560	45

Ölçülerimiz "mm"dir. Dimensions are in "mm".



KD-949		
Uzunluk Lenght	Genişlik Width	Derinlik Depth
545	750	35



KD-950		
Uzunluk Lenght	Genişlik Width	Derinlik Depth
520	790	45



KD-951		
Uzunluk Lenght	Genişlik Width	Derinlik Depth
500	870	70



KD-952		
Uzunluk Lenght	Genişlik Width	Derinlik Depth
500	685	45



KD-953		
Uzunluk Lenght	Genişlik Width	Derinlik Depth
500	665	35



KD-954		
Uzunluk Lenght	Genişlik Width	Derinlik Depth
500	595	35

Ölçülerimiz "mm"dir. Dimensions are in "mm".




KD-955		
Uzunluk Lenght	Genişlik Width	Derinlik Depth
500	500	45



KD-956		
Uzunluk Lenght	Genişlik Width	Derinlik Depth
500	500	30



KD-957		
Uzunluk Lenght	Genişlik Width	Derinlik Depth
500	480	45



KD-958		
Uzunluk Lenght	Genişlik Width	Derinlik Depth
500	400	35




KD-959		
Uzunluk Lenght	Genişlik Width	Derinlik Depth
500	380	40



KD-960		
Uzunluk Lenght	Genişlik Width	Derinlik Depth
500	340	40

Ölçülerimiz "mm"dir. Dimensions are in "mm".



KD-961		
Uzunluk Lenght	Genişlik Width	Derinlik Depth
500	300	35




KD-962		
Uzunluk Lenght	Genişlik Width	Derinlik Depth
500	235	40

Bombeli




KD-963		
Uzunluk Lenght	Genişlik Width	Derinlik Depth
500	385	35

Bombeli



KD-964		
Uzunluk Lenght	Genişlik Width	Derinlik Depth
500	250	45



KD-965		
Uzunluk Lenght	Genişlik Width	Derinlik Depth
360	680	50

Bombeli



KD-966		
Uzunluk Lenght	Genişlik Width	Derinlik Depth
490	180	55

Ölçülerimiz "mm"dir. Dimensions are in "mm".

Bombeli

KD-967		
Uzunluk Lenght	Genişlik Width	Derinlik Depth
250	250	60

Çerçeveseli

KD-968		
Uzunluk Lenght	Genişlik Width	Derinlik Depth
725	345	80

Çerçeveseli / Bombeli

KD-969		
Uzunluk Lenght	Genişlik Width	Derinlik Depth
400	400	80

Bombeli

KD-970		
Uzunluk Lenght	Genişlik Width	Derinlik Depth
345	200	95

Bombeli

KD-971		
Uzunluk Lenght	Genişlik Width	Derinlik Depth
295	205	65

Malzeme:
Pik döküm ve alüminyum döküm olarak yapılır.

Menteşeli ve menteşesiz ürünlerimiz mevcuttur. İsteğe bağlı özel ebatlarda sipariş alınır.

Materials:
Manufactured of cast aluminum and cast pig iron.

The products are without hinges. Custom-sizes available upon request.

Ölçülerimiz "mm"dir. Dimensions are in "mm".



Malzeme: Komple pik dökümden imal edilen sobalar geniş yanma haznesi ile tüm katı yakıtları en yüksek ısı verimiyle değerlendirir. Uzun ömürlü ve ekonomik ısınma sağlar. Yedek parçalar firmamızdan temin edilir.

Materials: Completely manufactured of cast pig iron, the heaters are equipped with a broad burning chamber and operate at the maximum heat efficiency with all types of solid fuels. The product has the advantage of a long service life and economical heating. Spare parts are available with our company.



KD-1001

Uzunluk Lenght	Genişlik Width	Derinlik Depth
930	450	450



KD-1002

Uzunluk Lenght	Genişlik Width	Derinlik Depth
1120	600	600



KD-1002A

Uzunluk Lenght	Genişlik Width	Derinlik Depth
1070	600	600



KD-1003

Uzunluk Lenght	Genişlik Width	Derinlik Depth
1180	600	600



KD-1004

Uzunluk Lenght	Genişlik Width	Derinlik Depth
1300	700	700



KD-1005

Uzunluk Lenght	Genişlik Width	Derinlik Depth
500	350	550

Ölçülerimiz "mm"dir. Dimensions are in "mm".



KD-1101		
Uzunluk Lenght	Genişlik Width	Derinlik Depth
310	390	240



KD-1102		
Uzunluk Lenght	Genişlik Width	Derinlik Depth
420	420	340



KD-1103		
Uzunluk Lenght	Genişlik Width	Derinlik Depth
420	390	340

Demonte Ambalaj



Knockdown Package

Malzeme: Komple pik dökümden imal edilen mangallar yakıt verimliliği, dekoratif görünümü ve sağlamlığı ile ızgara keyiflerinin ayrılmaz parçası olmuştur. Mangallarımız kutu içerisinde ve demonte olarak sevk edilmektedir. Yedek parçalar firmamızdan temin edilir.

Materials: Completely manufactured of cast pig iron have the advantages of fuel efficiency, appealing decorative appearance and durability, which makes them indispensable for grill and barbecue parties. The braziers are shipped in dismantled condition inside a box.

Spare parts are available with our company.

Ölçülerimiz "mm"dir. Dimensions are in "mm".



KD-AG-1038	
En	Boy
850 mm	2500 mm



KD-AG-1093	
En	Boy
820 mm	2500 mm



KD-AG-1094	
En	Boy
1200 mm	3000 mm



KD-AG-1103	
En	Boy
1800 mm	3600 mm

Özellikleri

- * Armatür : Alüminyum Döküm
- * Duy Tipi : E 27 Porselen
- * Armatür Camı : Polikarbon
- * Boya : Elektrostatik
- * Gövde : Alüminyum Döküm / Çelik Boru

Ölçülerimiz "mm"dir. Dimensions are in "mm".

Ürün çeşitlerimiz
katalog ile sınırlı değildir



KD-AG-1115	
En	Boy
800 mm	2400 mm



KD-AG-1133	
En	Boy
430 mm	2500 mm



KD-AG-1142	
En	Boy
900 mm	2600 mm



KD-AG-1169	
En	Boy
750 mm	2400 mm

Özellikleri

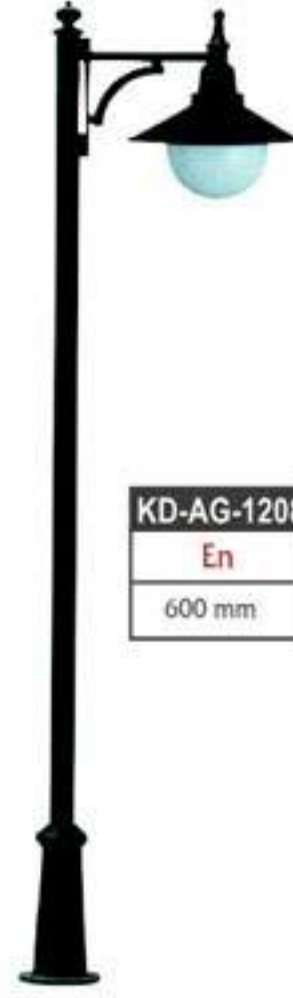
- * Armatür : Alüminyum Döküm
- * Duy Tipi : E 27 Porselen
- * Armatür Camı : Polikarbon
- * Boya : Elektrostatik
- * Gövde : Alüminyum Döküm / Çelik Boru

Ölçülerimiz "mm"dir. Dimensions are in "mm".

Ürün çeşitlerimiz
katalog ile sınırlı değildir



KD-AG-1171	
En	Boy
1350 mm	3000 mm



KD-AG-1208	
En	Boy
600 mm	2500 mm



KD-AG-1254	
En	Boy
500 mm	3200 mm



KD-AG-1257	
En	Boy
1250 mm	2500 mm

Özellikleri

- * Armatür : Alüminyum Döküm
- * Duy Tipi : E 27 Porselen
- * Armatür Camı : Polikarbon
- * Boya : Elektrostatik
- * Gövde : Alüminyum Döküm / Çelik Boru

Ölçülerimiz "mm"dir. Dimensions are in "mm".

Ürün çeşitlerimiz
katalog ile sınırlı değildir



KD-AG-1259	
En	Boy
1200mm	3000 mm



KD-AG-1271	
En	Boy
1400 mm	3900 mm



KD-AG-1273	
En	Boy
350 mm	3000 mm



KD-AG-1280	
En	Boy
350 mm	3000 mm

Özellikleri

- * Armatür : Alüminyum Döküm
- * Duy Tipi : E 27 Porselen
- * Armatür Camı : Polikarbon
- * Boya : Elektrostatik
- * Gövde : Alüminyum Döküm / Çelik Boru

Ölçülerimiz "mm"dir. Dimensions are in "mm".

Ürün çeşitlerimiz
katalog ile sınırlı değildir



KD-AG-1010	
En	Boy
180 mm	830 mm



KD-AG-1037	
En	Boy
190 mm	870 mm



KD-AG-1045	
En	Boy
280 mm	1300 mm




KD-AG-1068	
En	Boy
190 mm	1000 mm



KD-AG-1136	
En	Boy
210 mm	1000 mm



KD-AG-1149	
En	Boy
250 mm	750 mm



KD-AG-1179	
En	Boy
200 mm	750 mm



KD-AG-1182	
En	Boy
200 mm	750 mm



KD-AG-1272	
En	Boy
350 mm	1400 mm

Özellikleri

- * Armatür : Alüminyum Döküm
- * Duy Tipi : E 27 Porselen
- * Armatür Camı : Polikarbon
- * Boya : Elektrostatik
- * Gövde : Alüminyum Döküm / Çelik Boru

Ölçülerimiz "mm"dir. Dimensions are in "mm".

Ürün çeşitlerimiz
katalog ile sınırlı değildir

Malzeme: Çöp kutularında sac ve demir profil kullanılmıştır.
Boya ve renk: Elektrostatik değişik renklerde boya kullanılır.

Materials: Steel sheets and shaped iron have been used in waste bin manufacturing.
Paint and color: Electrostatic paint of a variety of colors is used.



Ayak Özellikleri

KD-C101	
Genişlik Width	Yükseklik Height
440	1170

Kova Özellikleri

KD-C101	
Genişlik Width	Yükseklik Height
280	500



Ayak Özellikleri

KD-C102	
Genişlik Width	Yükseklik Height
440	1170

Kova Özellikleri

KD-C102	
Genişlik Width	Yükseklik Height
280	500



Ayak Özellikleri

KD-C103	
Genişlik Width	Yükseklik Height
440	1170

Kova Özellikleri

KD-C103	
Genişlik Width	Yükseklik Height
280	500



Ayak Özellikleri

KD-C104	
Genişlik Width	Yükseklik Height
300	850

Kova Özellikleri

KD-C104	
Genişlik Width	Yükseklik Height
210	500



Ayak Özellikleri

KD-C105	
Genişlik Width	Yükseklik Height
440	750

Kova Özellikleri

KD-C105	
Genişlik Width	Yükseklik Height
280	500



Ayak Özellikleri

KD-C106	
Genişlik Width	Yükseklik Height
440	750

Kova Özellikleri

KD-C106	
Genişlik Width	Yükseklik Height
280	500



Ayak Özellikleri

KD-C107	
Genişlik Width	Yükseklik Height
440	800

Kova Özellikleri

KD-C107	
Genişlik Width	Yükseklik Height
280	500



Ayak Özellikleri

KD-C108	
Genişlik Width	Yükseklik Height
440	1170

Kova Özellikleri

KD-C108	
Genişlik Width	Yükseklik Height
280	500



Ayak Özellikleri

KD-C109	
Genişlik Width	Yükseklik Height
440	110

Kova Özellikleri

KD-C109	
Genişlik Width	Yükseklik Height
280	500

Ölçülerimiz "mm"dir. Dimensions are in "mm".

Ayak Özellikleri



KD-C110	
Genişlik Width	Yükseklik Height
440	100

Kova Özellikleri

KD-C110	
Genişlik Width	Yükseklik Height
280	500

Ayak Özellikleri



KD-C111	
Genişlik Width	Yükseklik Height
440	750

Kova Özellikleri

KD-C111	
Genişlik Width	Yükseklik Height
280	500

Ayak Özellikleri



KD-C112	
Genişlik Width	Yükseklik Height
440	110

Kova Özellikleri

KD-C112	
Genişlik Width	Yükseklik Height
280	500

Ayak Özellikleri



KD-C113	
Genişlik Width	Yükseklik Height
440	1050

Kova Özellikleri

KD-C113	
Genişlik Width	Yükseklik Height
280	500

Ayak Özellikleri



KD-C114	
Genişlik Width	Yükseklik Height
440	1100

Kova Özellikleri

KD-C114	
Genişlik Width	Yükseklik Height
280	500

Ayak Özellikleri



KD-C115	
Genişlik Width	Yükseklik Height
440	1300

Kova Özellikleri

KD-C115	
Genişlik Width	Yükseklik Height
280	500

Ayak Özellikleri



KD-C116	
Genişlik Width	Yükseklik Height
400	850

Kova Özellikleri

KD-C116	
Genişlik Width	Yükseklik Height
32x32	700

Ayak Özellikleri



KD-C117	
Genişlik Width	Yükseklik Height
440	1170

Kova Özellikleri

KD-C117	
Genişlik Width	Yükseklik Height
360	500

Ayak Özellikleri



KD-C118	
Yükseklik Height	
1100	

Kova Özellikleri

KD-C118	
Genişlik Width	Yükseklik Height
300	600

Ölçülerimiz "mm"dir. Dimensions are in "mm".



Kova Özellikleri

KD-C119	
Genişlik Width	Yükseklik Height
240	500



Ayak Özellikleri

KD-C120	
Yükseklik Height	
1200	

Kova Özellikleri

KD-C120	
Genişlik Width	Yükseklik Height
300	500



Kova Özellikleri

KD-C121	
Genişlik Width	Yükseklik Height
280	500



Kova Özellikleri

KD-C122	
Genişlik Width	Yükseklik Height
240	400



Ayak Özellikleri

KD-C123	
Genişlik Width	Yükseklik Height
330	750

Kova Özellikleri

KD-C123	
Genişlik Width	Yükseklik Height
240	330



Ayak Özellikleri

KD-C124		
Genişlik Width	Derinlik Deepness	Yükseklik Height
450	180	820

Kova Özellikleri

KD-C124		
Genişlik Width	Derinlik Deepness	Yükseklik Height
380	150	490



Kova Özellikleri

KD-C126		
Genişlik Width	Derinlik Deepness	Yükseklik Height
400	240	700



Kova Özellikleri

KD-C127/128/129	
Genişlik Width	Yükseklik Height
300-240-180	300-300-250



Kova Özellikleri

KD-C130	
Genişlik Width	Yükseklik Height
150	160

Ölçülerimiz "mm"dir. Dimensions are in "mm".



Ayak Özellikleri

KD-C136	
Cap Diameters	Yükseklik Height
320	810

Kova Özellikleri

KD-C136	
Cap Diameters	Yükseklik Height
320	500



Ayak Özellikleri

KD-C137	
Cap Diameters	Yükseklik Height
350	680

Kova Özellikleri

KD-C137	
Cap Diameters	Yükseklik Height
290	500



Ayak Özellikleri

KD-C138	
Cap Diameters	Yükseklik Height
340	810

Kova Özellikleri

KD-C138	
Cap Diameters	Yükseklik Height
300	470



Ayak Özellikleri

KD-C901	
Genişlik Width	Yükseklik Height
1300	1290

Kova Özellikleri

KD-C901	
Cap Diameters	Yükseklik Height
280	500



Ayak Özellikleri

KD-C902	
Genişlik Width	Yükseklik Height
1270	1000

Kova Özellikleri

KD-C902	
Cap Diameters	Yükseklik Height
280	500



Stand Özellikleri

KD-C903	
Genişlik Width	Yükseklik Height
1600	620

Kova Özellikleri

KD-C903	
Cap Diameters	Yükseklik Height
300	600



Teknik Özellikler

KD-C907	
Genişlik Width	Yükseklik Height
270	670

Ölçülerimiz "mm"dir. Dimensions are in "mm".



Bilezikli Lazer Kesimli Kilitli Bariyer

KD-B100	Bariyer
Boy	800
Ankaraj Üstü Boy	650
Dış Çap	97
Dip Dış Çap	160
Boru Et Kalınlığı	3 + 2
Boya	Statik
Kilit	Asansör tipi üçgen anahtarlık

KD-B100	Ankaraj
Boy	220
Üst. Dış. Çap	160
Alt Dış Çap	100
Boru Et Kalınlığı	2
Boya	Daldırma Galvaniz
Kapak	Daldırma Galvaniz



Bilezikli Kilitli Bariyer

KD-B101	Bariyer
Boy	800
Ankaraj Üstü Boy	650
Dış Çap	900
Dip Dış Çap	160
Boru Et Kalınlığı	3
Boya	Statik
Kilit	Asansör tipi üçgen anahtarlık

KD-B101	Ankaraj
Boy	220
Üst Dış Çap	160
Alt Dış Çap	100
Boru Et Kalınlığı	2
Boya	Daldırma Galvaniz
Kapak	Daldırma Galvaniz

Kilitli Bariyer Sistemimiz

- * 1 bariyer 2 adet ankaraj, 1 adet ankaraj kapağı ve 1 adet anahtardan oluşmaktadır.
- * Yol trafiğe kapanacağı zaman oylun ortasına zeminine gömülen ankaraj içine bırakılan bariyer kendini otomatik olarak kilitler.
- * Yol trafiğe açılması gerektiğinde anahtar ile açılan bariyerimiz yolun kenarında yedek olarak zemine gömülen ankaraja kitlenerek güvende kalır.

Dıştan Flanşlı İç Destekli Kaldırım Dubası



KD-B102	Kaldırım Dubası
Yükseklik	470
Boru Çapı	168
Boru Kalınlığı	4
Alt Flanş Çapı	240
Alt Flanş Kalınl.	5
Boya	Statik

KD-B102	İç Destek
Yükseklik	600
Kalınlık	3
Alt Flanş Çapı	240
Gömülen Yüks.	300

Özellikleri

- * Kaldırım dubası 4 montaj deliklidir.
- * İç destek 4 adet somunlu civatalıdır.
- * Gece farkedilmesi için 2 adet reflektif bant mevcuttur.

Ölçülerimiz "mm"dir. Dimensions are in "mm".

Flanşlı Kaldırım Bariyeri



KD-B103	Bariyer
Yükseklik	800
Kalınlık	650
Dış Çap	90

KD-B103	Kapak
Yükseklik	80
Kalınlık	2
İç Çap	114
Dış Çap	132

KD-B103	Bilezik
Yükseklik	18
Kalınlık	2
İç Çap	114
Dış Çap	132

İç Destekli Flanşlı Kaldırım Bariyeri



KD-B104	Bariyer
Yükseklik	800
Kalınlık	650
Dış Çap	90

KD-B104	Kapak
Yükseklik	80
Kalınlık	2
İç Çap	114
Dış Çap	132

KD-B104	İç Destek
Yükseklik	750
Kalınlık	3
Alt Flanş Çap	180

Özellikleri

- Ürün galvaniz üzeri fırın boyalıdır.
- Gece farkedilmesi için 2 adet reflektif bant mevcuttur.
- Bilezik kapaklarının üst kısmında 62 mm çapında logo etiket yeri mevcuttur.
- Ürünün alt kısmında bulunan 180 mm çapında, 4 mm kalınlığında 3 delikli flanş, zemine 3 adet dübelli vida ile uygulanır.

Flanşlı ve Lazer Kesimli Kaldırım Bariyeri



KD-B104	Bariyer
Yükseklik	560
Kalınlık	3+2
Dış Çap	97

KD-B104	Kapak
Yükseklik	70
Kalınlık	2
İç Çap	90
Dış Çap	110

KD-B104	Dış Boru
Yükseklik	375
Kalınlık	2
Dış Çap	97



Flanşlı Kaldırım Bariyeri (90 mm)

KD-B105	Bariyer
Yükseklik	560
Kalınlık	3
Dış Çap	90

KD-B105	Kapak
Yükseklik	70
Kalınlık	2
İç Çap	90
Dış Çap	110

KD-B105	Bilezik
Yükseklik	15
Kalınlık	2
İç Çap	90
Dış Çap	110

Özellikleri

- Ürün galvaniz üzeri fırın boyalıdır.
- Gece farkedilmesi için 2 adet reflektif bant mevcuttur.
- Bilezik kapaklarının üst kısmında 40 mm çapında logo etiket yeri mevcuttur.
- Ürünün alt kısmında bulunan 160 mm çapında, 3 mm kalınlığında 3 delikli flanş, zemine 3 adet dübelli vida ile uygulanır.

Ölçülerimiz "mm"dir. Dimensions are in "mm".



Bilezikli Sabit Bariyer

KD-B106	Bariyer
Yükseklik	800
Kalınlık	3
Dış Çap	90

KD-B106	Kapak
Yükseklik	70
Kalınlık	2
İç Çap	90
Dış Çap	110

KD-B106	Bilezik
Yükseklik	15
Kalınlık	2
İç Çap	90
Dış Çap	110



Bilezikli ve Lazer Kesimli Sabit Bariyer

KD-B107	Bariyer
Yükseklik	800
Kalınlık	3 + 2
Dış Çap	97

KD-B107	Kapak
Yükseklik	70
Kalınlık	2
İç Çap	90
Dış Çap	110

KD-B107	Dış Boru
Yükseklik	375
Kalınlık	2
Dış Çap	97

Özellikleri

- Ürün galvaniz üzeri fırın boyalıdır.
- Gece farkedilmesi için 2 adet reflektif bant mevcuttur.
- Bilezik kapaklarının üst kısmında 40 mm çapında logo etiket yeri mevcuttur.
- Ürünün alt kısmında bulunan 10 mm çapında, 4 mm kalınlığında 3 delikli flanş, zemine 3 adet dübelli vida ile uygulanır.

İç Destekli Sabit Bariyer (168' lik)



KD-B108	Bariyer
Yükseklik	760
Kalınlık	5
Dış Çap	168
Dip Çap	250

KD-B108	İç Destek
Yükseklik	1000
Kalınlık	3
Çap	250
Gömülen Yükseklik	500

İç Destekli Sabit Bariyer (114' lük)



KD-B109	Bariyer
Yükseklik	950
Kalınlık	4
Dış Çap	114

KD-B109	Kapak
Yükseklik	75
Kalınlık	2
İç Çap	114
Dış Çap	140

KD-B109	İç Destek
Yükseklik	750
Kalınlık	2

Özellikleri

- Ürün galvaniz üzeri fırın boyalıdır.
- Gece farkedilmesi için 2 adet reflektif bant mevcuttur.
- Bilezik kapaklarının üst kısmında 40 mm çapında logo etiket yeri mevcuttur.
- 220 ölçülü modelde bulunmaktadır.

Ölçülerimiz "mm"dir. Dimensions are in "mm".



KD-M001

1/2 Osmanlı Musluğu Düz Tip



KD-M003

1/2 Osmanlı Musluğu Tavroz



KD-M004

1/2 Osmanlı Musluğu Bahçe



KD-M005

1/2 Osmanlı Musluğu Aç Kapa



KD-M006

1/2 Osmanlı Musluğu Perletörlü



KD-M008

1/2 Osmanlı Musluğu Akar

Ölçülerimiz "mm"dir. Dimensions are in "mm".



KD-M013

1/2 Osmanlı Musluğu Basmalı



KD-M014

1/2 Osmanlı Musluğu Balık



KD-M015

1/2 Osmanlı Musluğu Tuğralı



KD-M025

EKO Osmanlı Musluğu Eskitme



KD-M029

Antik Kısa Musluk



KD-M031

Antik Çamaşır Musluğu

Ölçülerimiz "mm"dir. Dimensions are in "mm".



KD-KAM004

Ebat: 3600 x 3600



KD-KAM009

Ebat: 3690 x 4260



KD-KAM012

Ebat: 4500 x 5200



KD-KAM014

Ebat: 3000 x 3000

Ürün çeşitlerimiz
katalog ile sınırlı değildir

Ölçülerimiz "mm"dir. Dimensions are in "mm".



KD-KAM015

Ebat: 4260 x 3690



KD-KAM018

Ebat: 2500 x 2500



KD-KAM045

Ebat: 4600 x 4660



KD-KAM047

Ebat: 3600 x 3600

Ürün çeşitlerimiz
katalog ile sınırlı değildir

Ölçülerimiz "mm"dir. Dimensions are in "mm".




KD-T001	
Yükseklik	600
Genişlik	1540
Uzunluk	2720
Ağırlık	1129 kg



KD-T002	
Yükseklik	470
Genişlik	560
Uzunluk	1500
Ağırlık	382 kg



KD-T012	
Yükseklik	620
Bank Yüksekliği	430
Çap	2110
Ağırlık	1480 kg




KD-T005	
Yükseklik	680
Genişlik	820
Uzunluk	1000
Ağırlık	370 kg

Ürün çeşitlerimiz
katalog ile sınırlı değildir

Ölçülerimiz "mm"dir. Dimensions are in "mm".



KD-T006	
Yükseklik	410
Genişlik	2350
Uzunluk	3580
Ağırlık	850 kg



KD-T007	
Yükseklik	570
Genişlik	810
Uzunluk	3210
Ağırlık	775 kg



KD-T008	
Yükseklik	700
Genişlik	700
Uzunluk	3100
Ağırlık	700 kg



KD-T010	
Yükseklik	800
Genişlik	1100
Uzunluk	3000
Ağırlık	400 kg

Ürün çeşitlerimiz
katalog ile sınırlı değildir

Ölçülerimiz "mm"dir. Dimensions are in "mm".



KD-T013	
Yükseklik	740
Genişlik	1100
Uzunluk	1750
Ağırlık	205 kg



KD-T014	
Yükseklik	738
Genişlik	638
Uzunluk	1500
Ağırlık	300 kg



KD-T015	
Yükseklik	1150
Genişlik	550
Çap	350
Ağırlık	315 kg



KD-T016	
Yükseklik	650
Genişlik	350
Çap	400
Ağırlık	350 kg

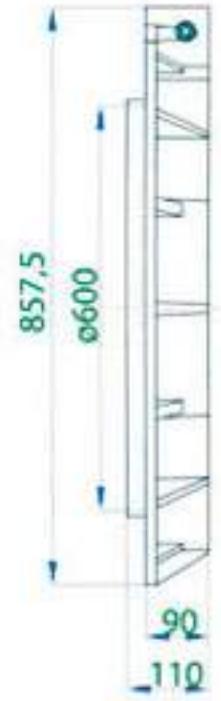
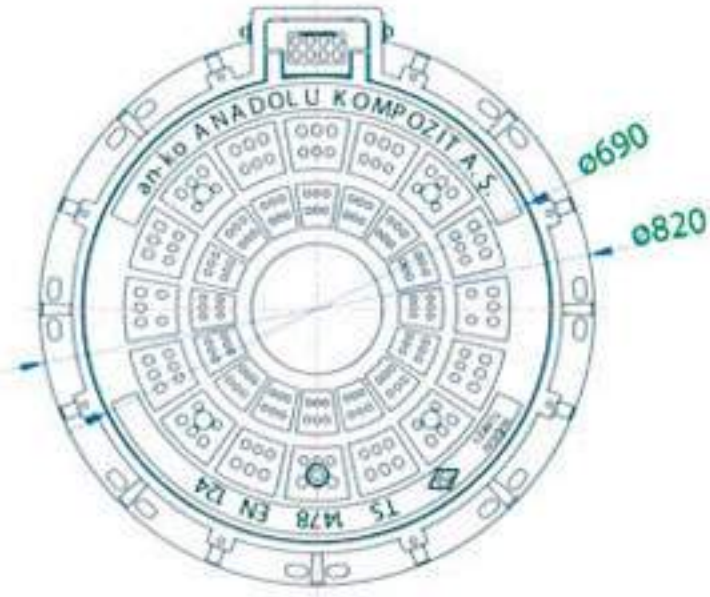
Ürün çeşitlerimiz
katalog ile sınırlı değildir

Ölçülerimiz "mm"dir. Dimensions are in "mm".

KURAL **DÖKÜM**

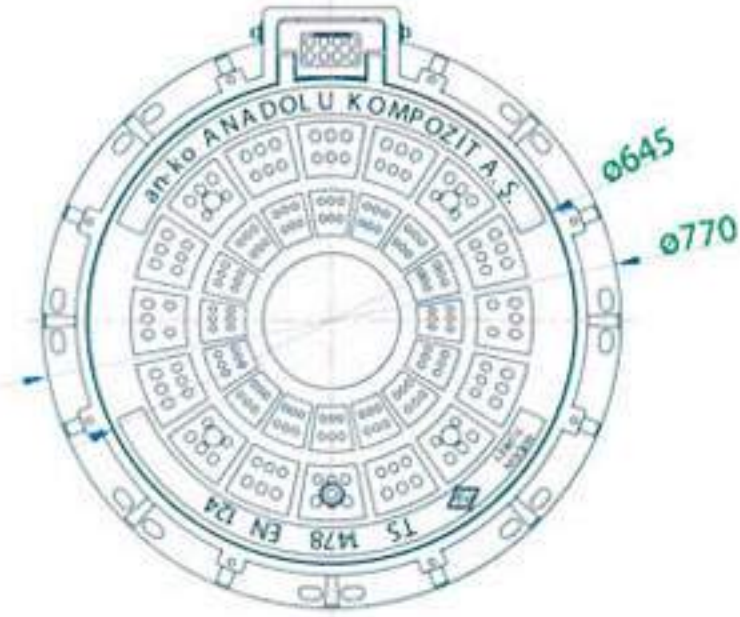


KOMPOZİT ALTYAPI ÜRÜNLERİ
ve
ŞEHİR MOBİLYALARI



KD-MH-100				
Ürün Kodu	Tip	Sınıf	Yük (Ton)	Ağırlık (kg)
KD-MH-100D	Ağır Yük	D400	40	45,5
KD-MH-100C	Orta Yük	C250	25	45,5
KD-MH-100B	Orta Hafif Yük	B125	12.5	45,5

Rögar Kapağı Ø 600 mm



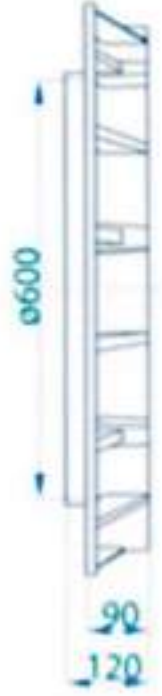
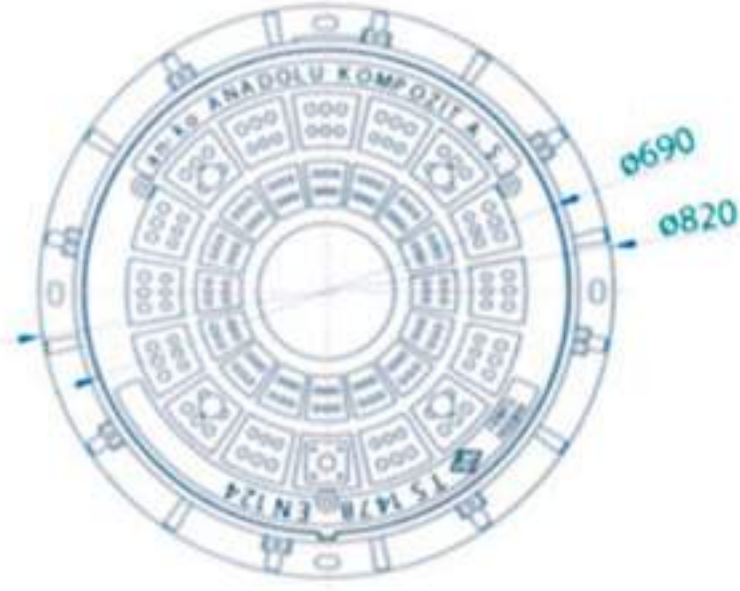
KD-MH-200				
Ürün Kodu	Tip	Sınıf	Yük (Ton)	Ağırlık (kg)
KD-MH-200D	Ağır Yük	D400	40	40,5
KD-MH-200C	Orta Yük	C250	25	40,5
KD-MH-200B	Orta Hafif Yük	B125	12.5	40,5

Rögar Kapağı Ø 550 mm

Özellikler ;

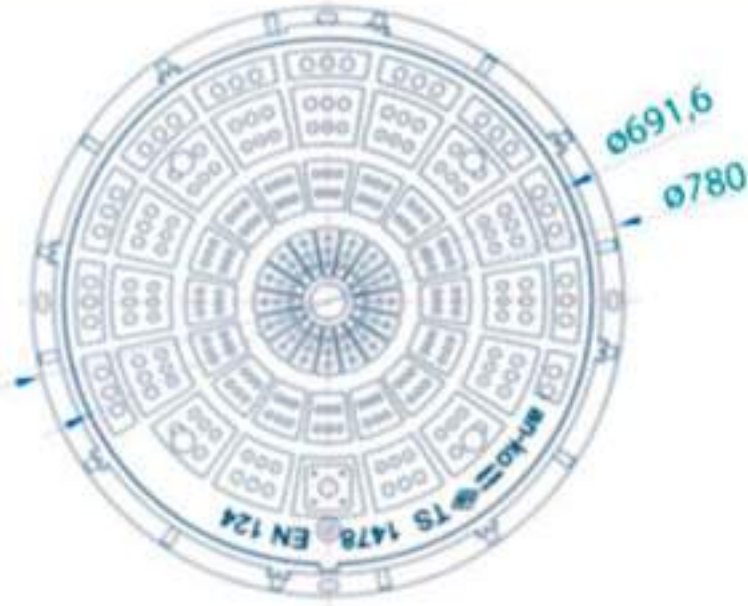
- TS 1478 EN 124 standartlarına uygun.
- Kapak oturma yüzeyinde kauçuk esaslı conta kullanılmaktadır.
- Manuel kilitleme sistemi mevcuttur.
- 180° açılabilir menteşeli kapak
- İstenilen renkte üretilebilir.
- Üzerine logo ve yazı işlenebilir.

Ölçülerimiz "mm"dir. Dimensions are in "mm".



KD-MH-300				
Ürün Kodu	Tip	Sınıf	Yük (Ton)	Ağırlık (kg)
KD-MH-300D	Ağır Yük	D400	40	45
KD-MH-300C	Orta Yük	C250	25	45
KD-MH-300B	Orta Hafif Yük	B125	12.5	45

Rögar Kapağı Ø 600 mm (Menteşesiz)



KD-MH-301B				
Ürün Kodu	Tip	Sınıf	Yük (Ton)	Ağırlık (kg)
KD-MH-301C	Orta Yük	C250	25	26
KD-MH-301B	Orta Hafif Yük	B125	12.5	26

Rögar Kapağı Ø 600 mm (Menteşesiz)

Özellikler ;

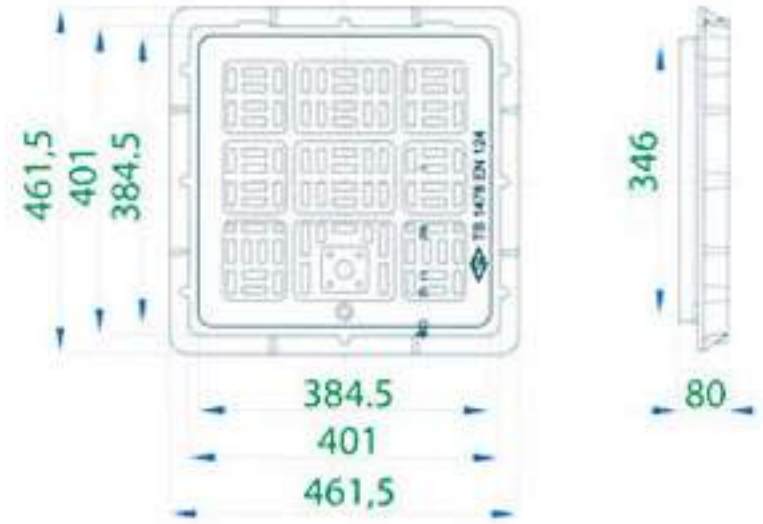
- TS 1478 EN 124 standartlarına uygun.
- Kapak oturma yüzeyinde kauçuk esaslı conta kullanılmaktadır.
- Manuel kilitleme sistemi mevcuttur.
- 180° açılabilir menteşeli kapak
- İstenilen renkte üretilebilir.
- Üzerine logo ve yazı işlenebilir.

Ölçülerimiz "mm"dir. Dimensions are in "mm".



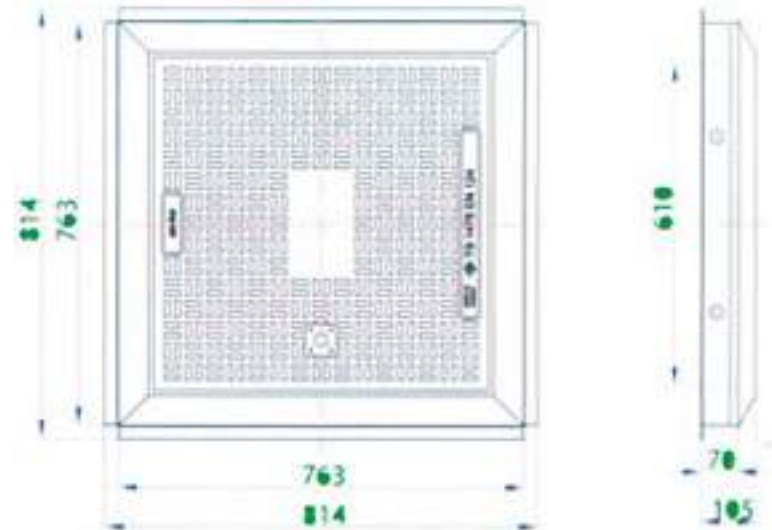

KD-MH-400				
Ürün Kodu	Tip	Sınıf	Yük (Ton)	Ağırlık (kg)
KD-MH-400D	Ağır Yük	D400	40	18
KD-MH-400C	Orta Yük	C250	25	18
KD-MH-400B	Orta Hafif Yük	B125	12.5	18

Kare Rögar Kapağı (500 mm x 500 mm)



KD-MH-401				
Ürün Kodu	Tip	Sınıf	Yük (Ton)	Ağırlık (kg)
KD-MH-401D	Ağır Yük	D400	40	13
KD-MH-401C	Orta Yük	C250	25	11.5
KD-MH-401B	Orta Hafif Yük	B125	12.5	10
KD-MH-401A	Hafif Yük	A15	1.5	8

Telekom Kapağı (400 mm x 400 mm)



KD-MH-402				
Ürün Kodu	Tip	Sınıf	Yük (Ton)	Ağırlık (kg)
KD-MH-402D	Ağır Yük	D400	40	48.5
KD-MH-402C	Orta Yük	C250	25	46
KD-MH-402B	Orta Hafif Yük	B125	12.5	46

Kare Rögar Kapağı (760 mm x 760 mm)

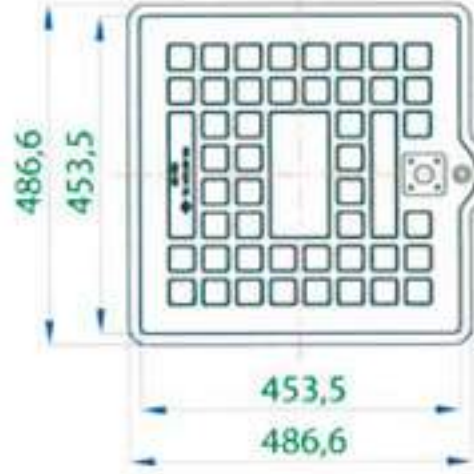
Özellikleri

* TS 1478 EN 124 standartlarına uygun.

* Kapak oturma yüzeyinde kauçuk esaslı conta kullanılmaktadır.

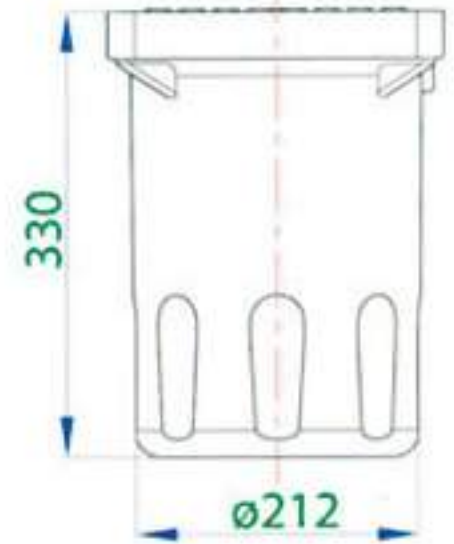
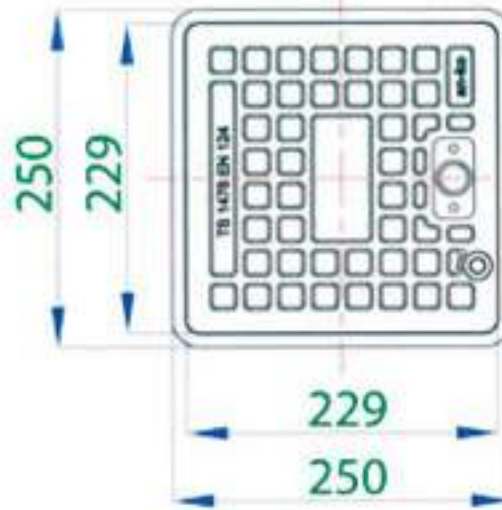
* İstenilen renkte üretilebilir.

* Üzerine logo ve yazı işlenebilir.



KD-FO-100				
Ürün Kodu	Tip	Sınıf	Yük (Ton)	Ağırlık (kg)
KD-FO-100D	Ağır Yük	D400	40	29.5
KD-FO-100C	Orta Yük	C250	25	27.5
KD-FO-100B	Orta Hafif Yük	B125	12.5	27.5
KD-FO-100A	Hafif Yük	A15	1.5	23.5

KD-FO-100 Ek Odası



KD-FO-200				
Ürün Kodu	Tip	Sınıf	Yük (Ton)	Ağırlık (kg)
KD-FO-200B	Ağır Yük	B125	12.5	5.5
KD-FO-200A	Orta Yük	A15	1.5	5.5

KD-FO-200 Ek Odası

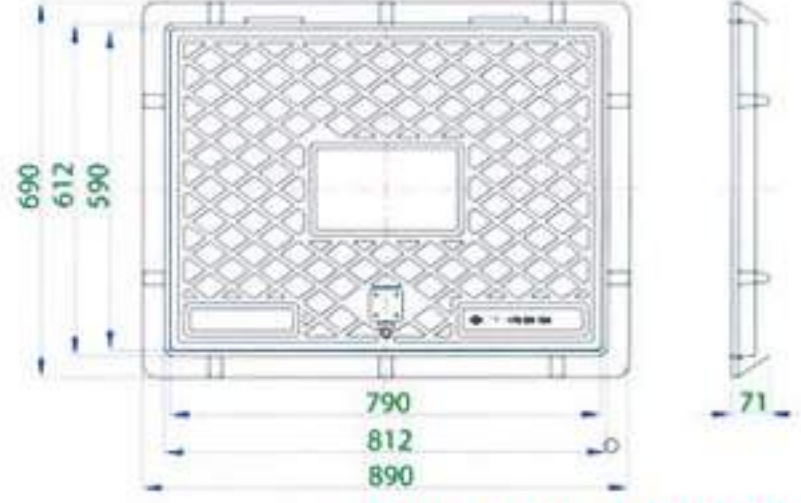
Özellikleri

- * TS 1478 EN 124 standartlarına uygun.
- * İstenilen renkte üretilebilir.
- * Üzerine logo ve yazı işlenebilir.

Ölçülerimiz "mm"dir. Dimensions are in "mm".



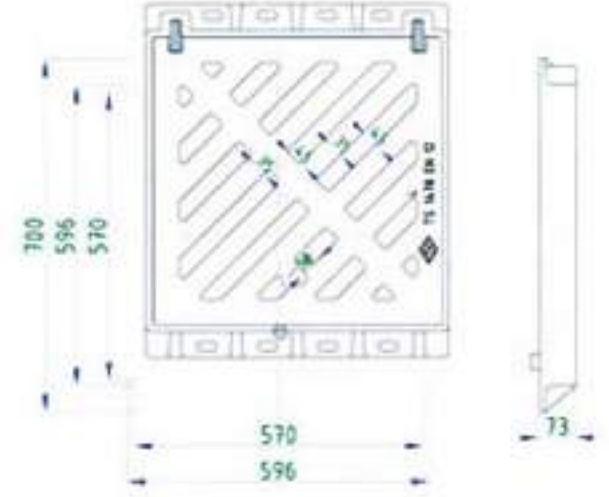
KD-MH-500				
Ürün Kodu	Tip	Sınıf	Yük (Ton)	Ağırlık (kg)
KD-MH-500C	Orta Yük	C250	25	34
KD-MH-100B	Orta Hafif Yük	B125	12.5	34



Telekom Kapağı (600 x 800 mm)



KD-GG-100				
Ürün Kodu	Tip	Sınıf	Yük (Ton)	Ağırlık (kg)
KD-GG-100D	Ağır Yük	D400	40	34.5
KD-GG-100C	Orta Yük	C250	25	34.5
KD-GG-100B	Orta Hafif Yük	B125	12.5	34.5



Yağmur Suyu Izgara Takımı (570 x 570 mm)



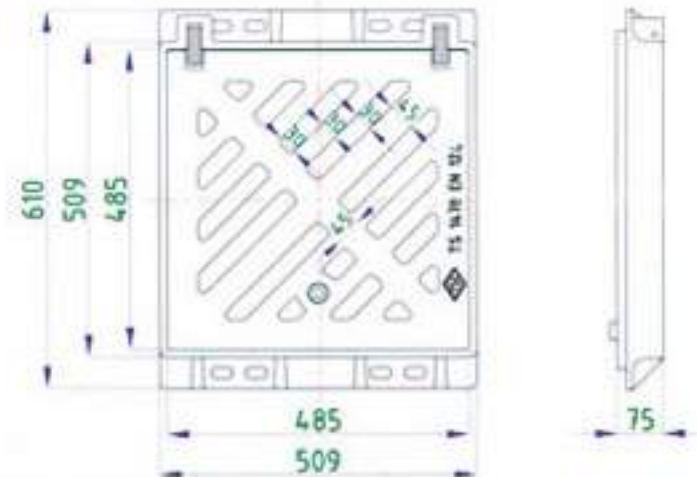
KD-GG-101				
Ürün Kodu	Tip	Sınıf	Yük (Ton)	Ağırlık (kg)
KD-GG-101D	Ağır Yük	D400	40	22.5
KD-GG-101C	Orta Yük	C250	25	22.5
KD-GG-101B	Orta Hafif Yük	B125	12.5	22.5



Yağmur Suyu Izgara Takımı (640 x 345 mm)



KD-GG-102				
Ürün Kodu	Tip	Sınıf	Yük (Ton)	Ağırlık (kg)
KD-GG-102D	Ağır Yük	D400	40	23.5
KD-GG-102C	Orta Yük	C250	25	23.5
KD-GG-102B	Orta Hafif Yük	B125	12.5	23.5




Yağmur Suyu Izgara Takımı (485 x 485 mm)

Özellikleri

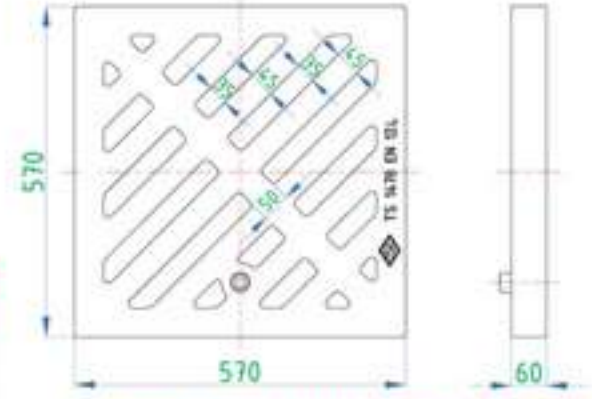
- * TS 1478 EN 124 standartlarına uygun.
- * İstenilen renkte üretilebilir.

- * 1 adet manuel kilitleme sistemi mevcuttur.
- * Üzerine logo ve yazı işlenebilir.

- * Çift mafsallı menteşe sistemi mevcuttur.
- * 180° açılabilir.



KD-GG-200				
Ürün Kodu	Tip	Sınıf	Yük (Ton)	Ağırlık (kg)
KD-GG-200D	Ağır Yük	D400	40	25
KD-GG-200C	Orta Yük	C250	25	25
KD-GG-200B	Orta Hafif Yük	B125	12.5	25




Yağmur Suyu Izgara (570 x 570 mm)



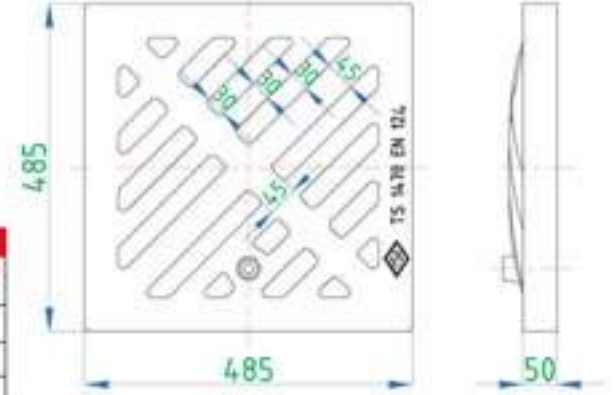
KD-GG-201				
Ürün Kodu	Tip	Sınıf	Yük (Ton)	Ağırlık (kg)
KD-GG-201D	Ağır Yük	D400	40	16
KD-GG-201C	Orta Yük	C250	25	16
KD-GG-201B	Orta Hafif Yük	B125	12.5	16



Yağmur Suyu Izgara (640 x 342 mm)



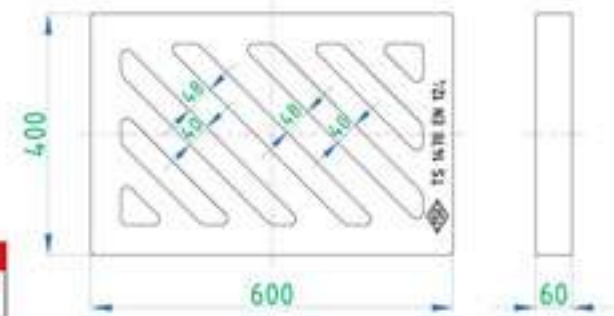
KD-GG-202				
Ürün Kodu	Tip	Sınıf	Yük (Ton)	Ağırlık (kg)
KD-GG-202D	Ağır Yük	D400	40	16
KD-GG-202C	Orta Yük	C250	25	16
KD-GG-202B	Orta Hafif Yük	B125	12.5	16



Yağmur Suyu Izgara (485 x 485 mm)



KD-GG-203				
Ürün Kodu	Tip	Sınıf	Yük (Ton)	Ağırlık (kg)
KD-GG-203D	Ağır Yük	D400	40	15.5
KD-GG-203C	Orta Yük	C250	25	15.5
KD-GG-203B	Orta Hafif Yük	B125	12.5	15.5



Yağmur Suyu Izgara (600 x 400 mm)



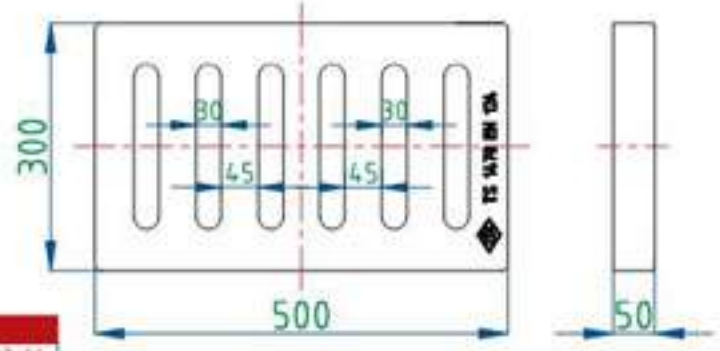
KD-GG-204				
Ürün Kodu	Tip	Sınıf	Yük (Ton)	Ağırlık (kg)
KD-GG-204D	Ağır Yük	D400	40	27
KD-GG-204C	Orta Yük	C250	25	27
KD-GG-204B	Orta Hafif Yük	B125	12.5	27



Yağmur Suyu Izgara (600 x 600 mm)

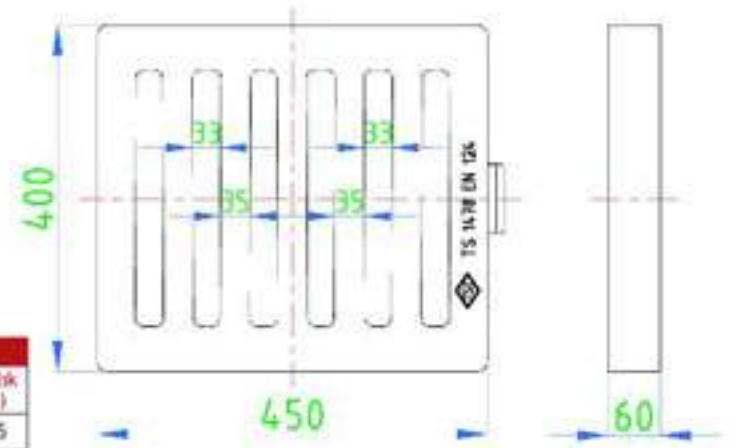
Özellikleri

- * İstenilen renkte üretilebilir.
- * Üzerine logo işlenebilir.




KD-GG-205				
Ürün Kodu	Tip	Sınıf	Yük (Ton)	Ağırlık (kg)
KD-GG-205D	Ağır Yük	D400	40	10.5
KD-GG-205C	Orta Yük	C250	25	10.5
KD-GG-205B	Orta Hafif Yük	B125	12.5	10.5

Yağmur Suyu Izgara (500 x 300 mm)



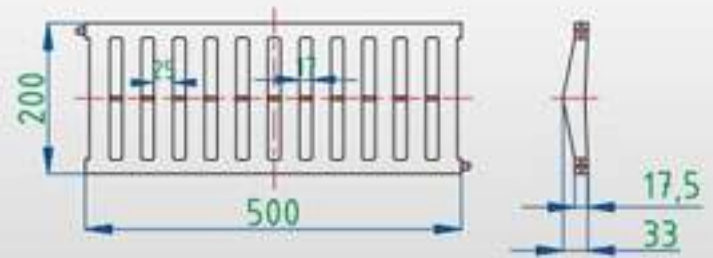

KD-GG-206				
Ürün Kodu	Tip	Sınıf	Yük (Ton)	Ağırlık (kg)
KD-GG-206D	Ağır Yük	D400	40	11.5
KD-GG-206C	Orta Yük	C250	25	11.5
KD-GG-206B	Orta Hafif Yük	B125	12.5	11.5

Yağmur Suyu Izgara (450 x 400 mm)



KD-GG-207				
Ürün Kodu	Tip	Sınıf	Yük (Ton)	Ağırlık (kg)
KD-GG-207D	Ağır Yük	D400	40	22
KD-GG-207C	Orta Yük	C250	25	22
KD-GG-207B	Orta Hafif Yük	B125	12.5	22

Yağmur Suyu Izgara (660 x 460 mm)

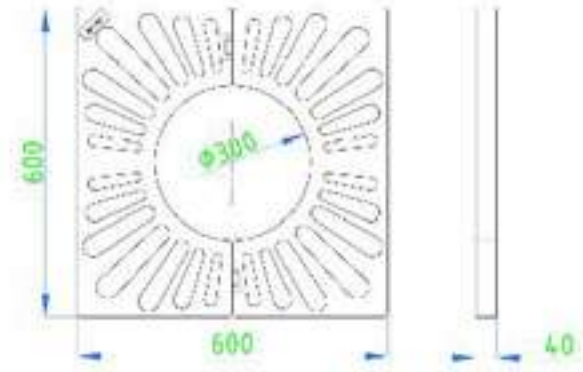


KD-GG-208				
Ürün Kodu	Tip	Sınıf	Yük (Ton)	Ağırlık (kg)
KD-GG-208D	Ağır Yük	D400	40	2.1
KD-GG-208C	Orta Yük	C250	25	2.1
KD-GG-208B	Orta Hafif Yük	B125	12.5	2.1

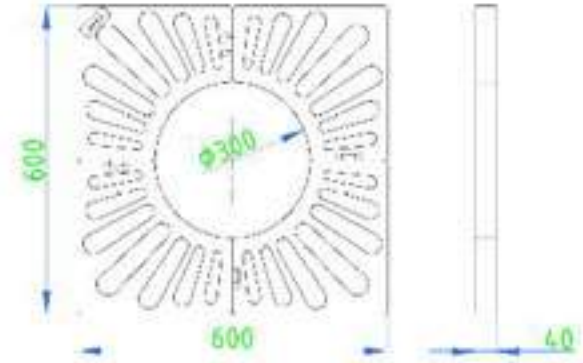
Yağmur Suyu Izgara (500 x 200 mm)



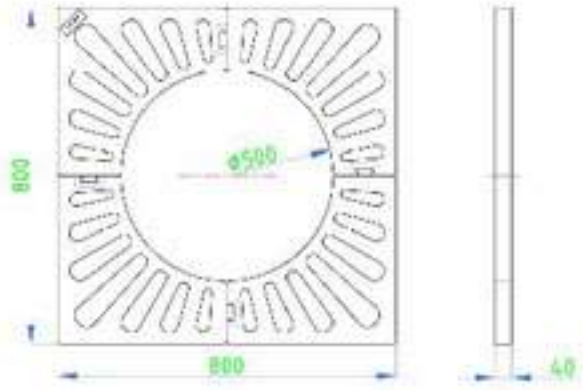
KD-TG-100
Ağaç Dibi Izgara (600x600 mm)
Tip: 2 Parçalı
Ağırlık : 10.6 kg



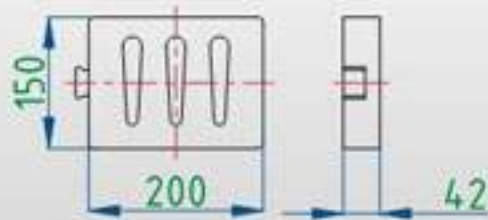
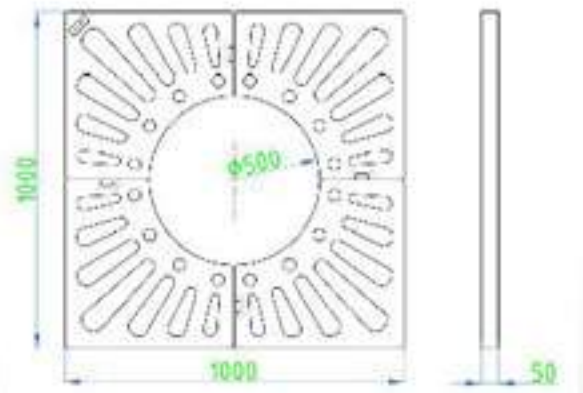
KD-TG-101
Ağaç Dibi Izgara (600x600 mm)
Tip: 4 Parçalı
Ağırlık : 5.6 kg



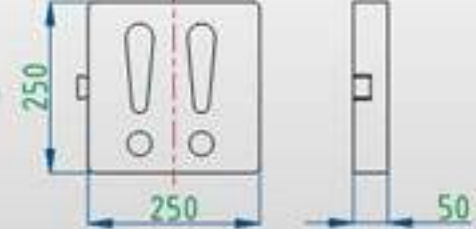
KD-TG-103
Ağaç Dibi Izgara (800x800 mm)
Tip: 4 Parçalı
Ağırlık : 8 kg



KD-TG-102
Ağaç Dibi Izgara (1000x1000 mm)
Tip: 4 Parçalı
Ağırlık : 14 kg



KD-TG-201
Ağaç Dibi Izgara Adaptör (600x600 mm)

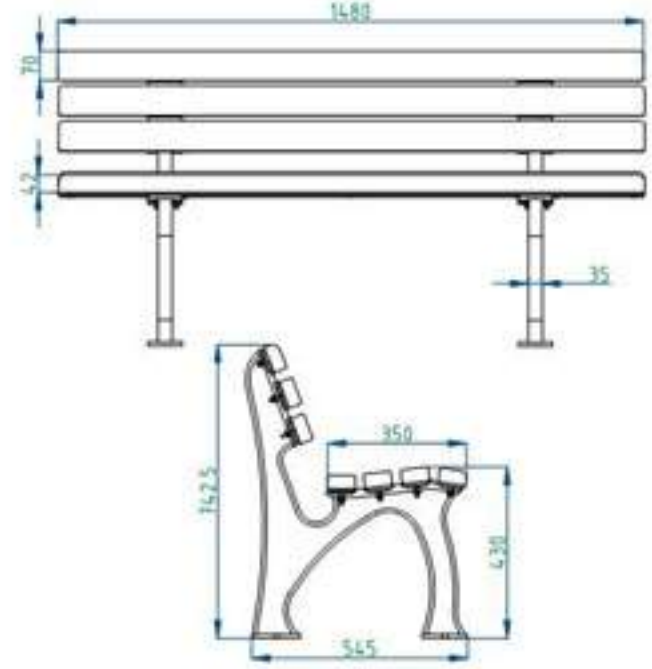


KD-TG-202
Ağaç Dibi Izgara Adaptör (1000x1000 mm)

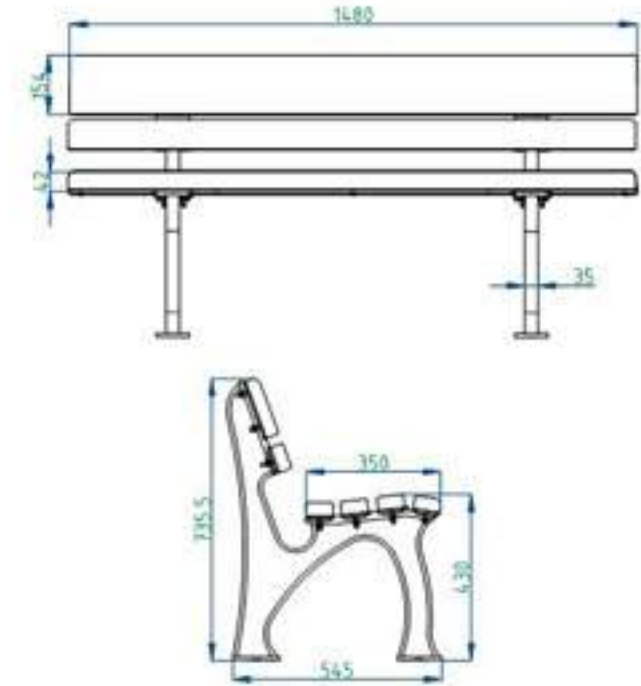
Ölçülerimiz "mm"dir. Dimensions are in "mm".



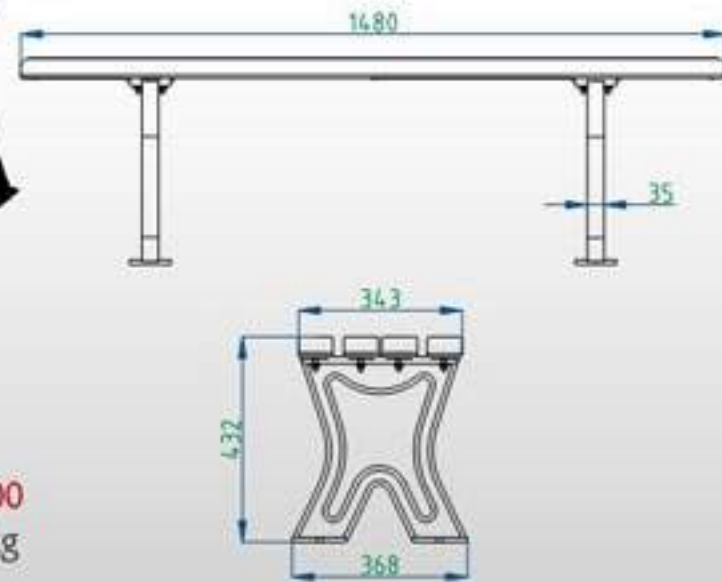
KD-BANK-100
Ağırlık : 32.5 kg



KD-BANK-101
Ağırlık : 33.5 kg



KD-BANK-200
Ağırlık : 19 kg

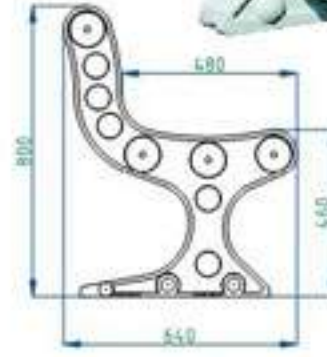
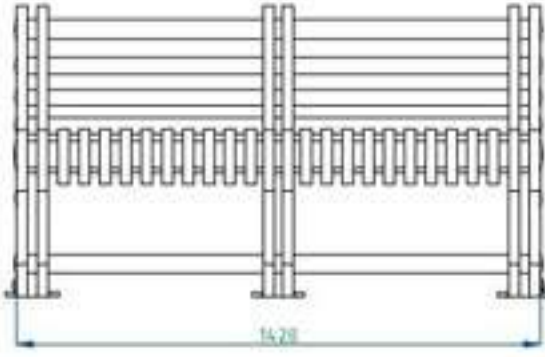


Özellikleri


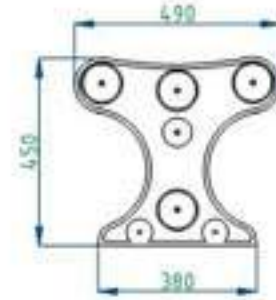
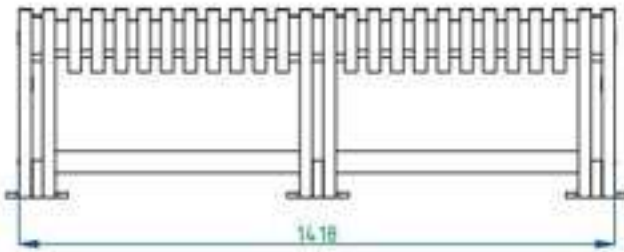
- * İstenilen renkte üretilebilir.
- * Üzerine logo işlenebilir.

Ölçülerimiz "mm"dir. Dimensions are in "mm".

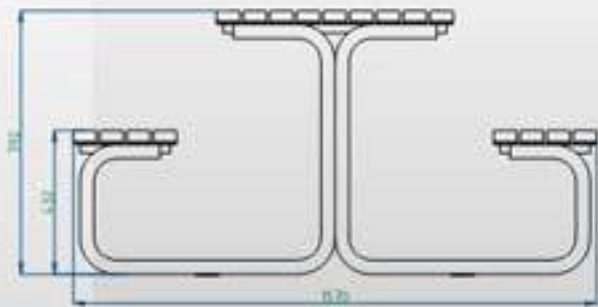
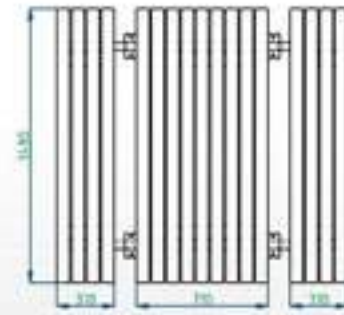
KD-BANK-300
Ağırlık : 80 kg



KD-BANK-301
Ağırlık : 65 kg



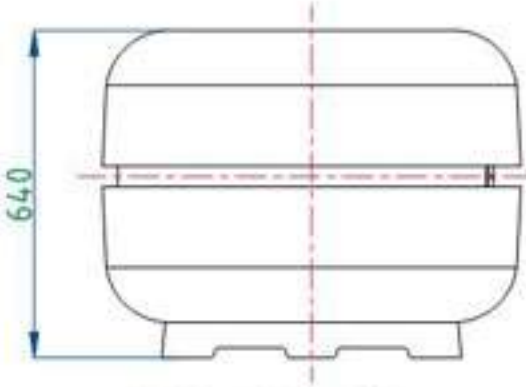
KD-PT-101 Piknik Masa



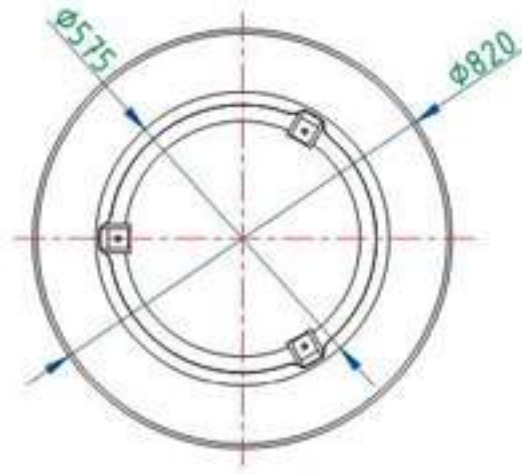
Özellikleri

* İstenilen renkte üretilebilir.


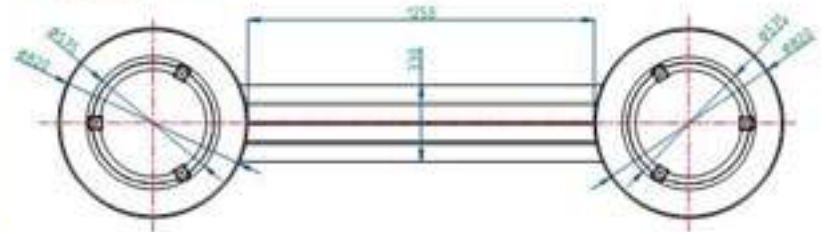
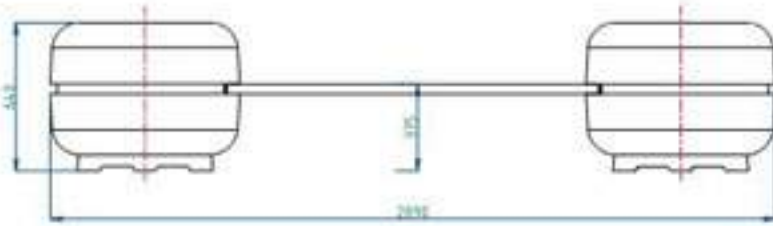
Ölçülerimiz "mm"dir. Dimensions are in "mm".



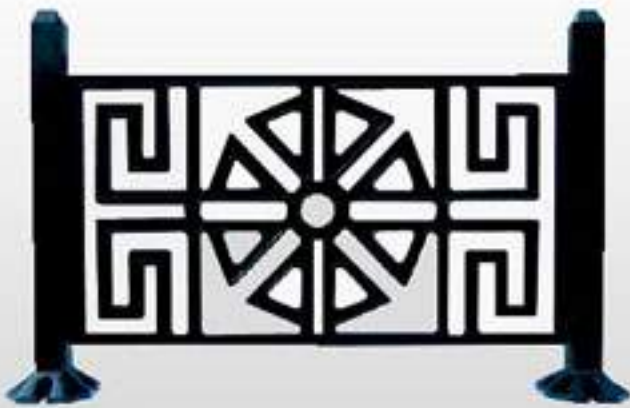
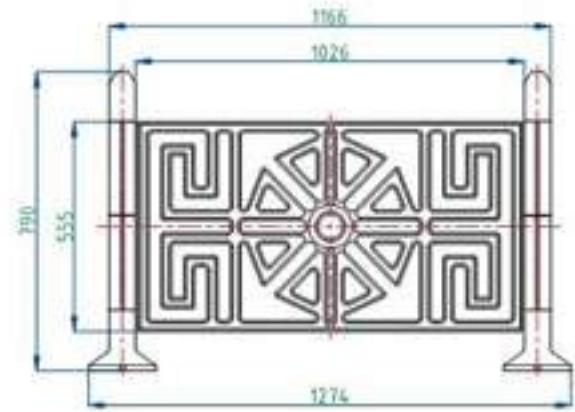
KD-PL-100 Çiçeklik
Çap: 820 mm



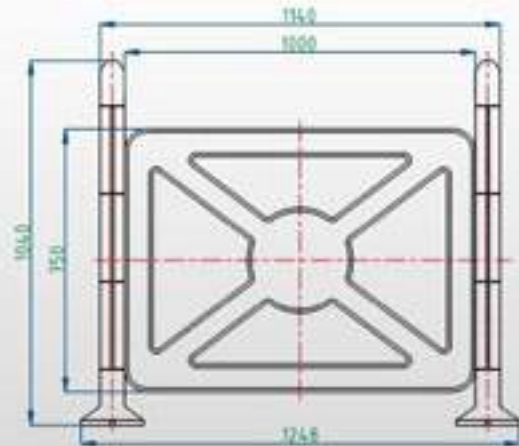
KD-PL-101 Köprü Bank



KD-DF-100



KD-DF-101



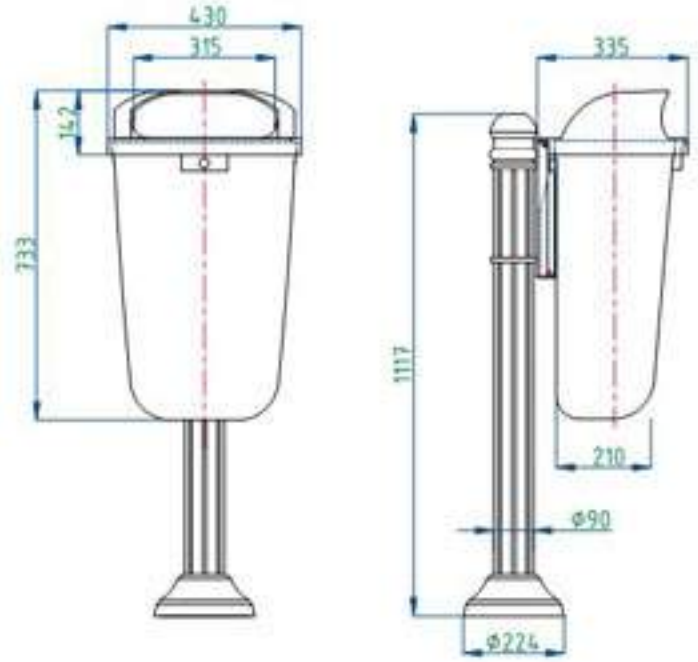
- Özellikleri**
- * İstenilen renkte üretilebilir.
 - * Üzerine logo işlenebilir.

Ölçülerimiz "mm"dir. Dimensions are in "mm".

KD-RF-100
Çöp Kutusu Direği


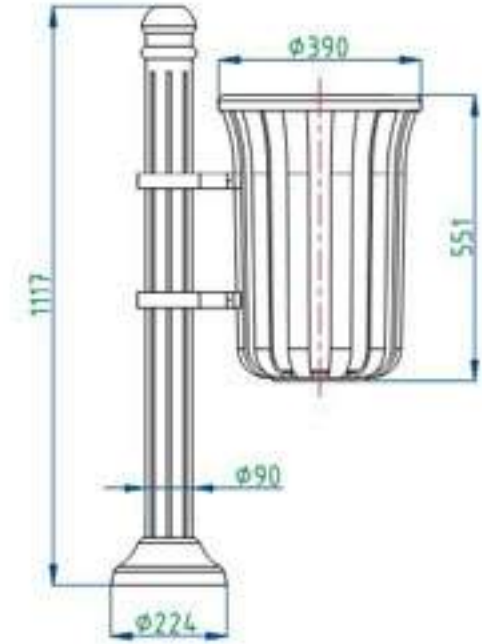


KD-RF-200
Direk Tipi Çöp Kutusu
Hacim: 50 lt

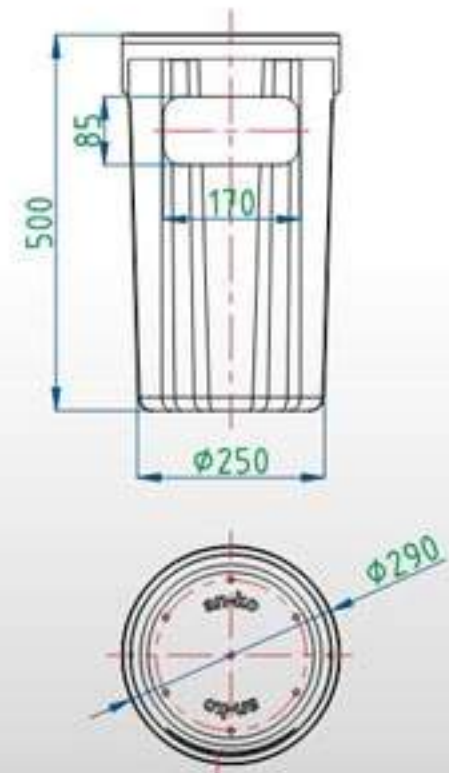


KD-RF-201
Çöp Kutusu Garby Askılı
Hacim: 50 lt

KD-RF-202
Çöp Sepeti
Hacim: 50 lt



KD-RF-204
28 x 50 Çöp Sepeti
Hacim: 30 lt



Özellikleri

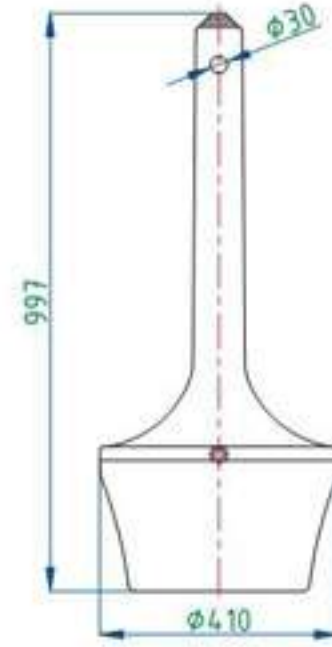
- * İstenilen renkte üretilebilir.
- * Üzerine logo veya isim işlenebilir.

Ölçülerimiz "mm"dir. Dimensions are in "mm".

**Özellikleri**

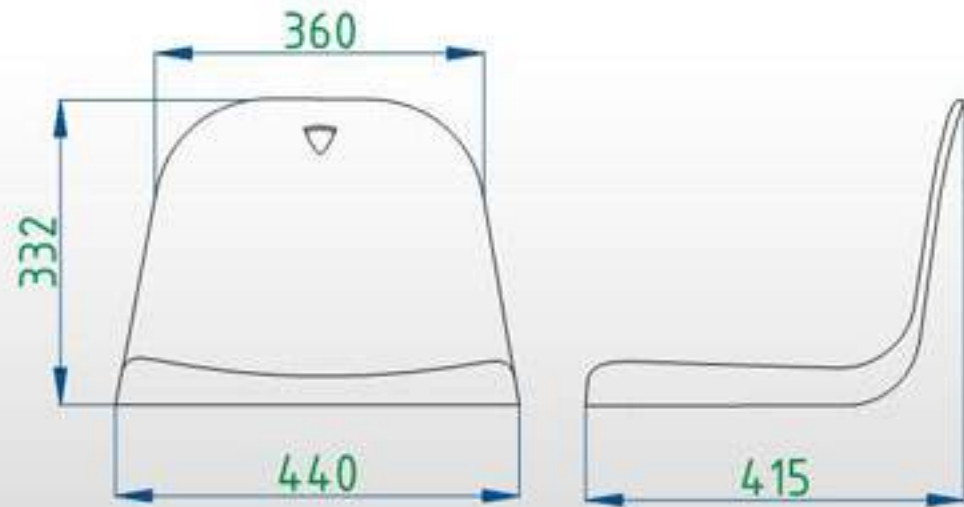
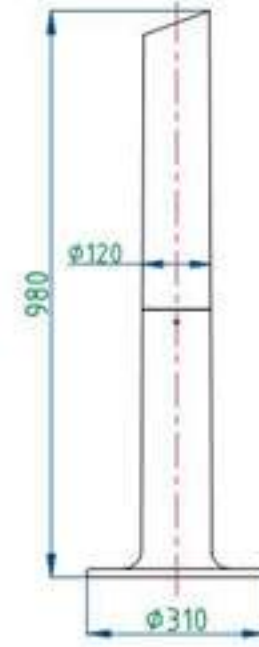
- * İstenilen renkte üretilebilir.
- * Üzerine logo veya isim işlenebilir.

Ölçülerimiz "mm"dir. Dimensions are in "mm".



Özellikleri

- * Üzerine isim veya logo işlenebilir.
- * Zemine monte edilebilir.



Özellikleri

- * İstenilen renkte üretilebilir.
- * Alev geciktirici.

Ölçülerimiz "mm"dir. Dimensions are in "mm".



KD-1301	
Uzunluk	1200
Genişlik	127
Yükseklik	110

KD-1302	
Uzunluk	1300
Genişlik	115
Yükseklik	100

KD-1303	
Uzunluk	1300
Genişlik	127
Yükseklik	110



KD-1400	
Uzunluk	220
Genişlik	120
Yükseklik	140
Ağırlık	20 kg

Ölçülerimiz "mm"dir. Dimensions are in "mm".



www.kuraldokum.com

Fabrika: Mithat Organize Sanayi Bölgesi Dökmeci or Sibat 106. Sk. No: 48-50 16040 Mithat / BURSA / TÜRKİYE
Showroom: Mithat Çarşı Mah. Gözet Sk. No: 3/8 Nilüfer / BURSA / TÜRKİYE
Tel: +90 224 411 1717-18 Fax: +90 224 411 1826 E-Posta: info@kuraldokum.com



2011 YILI ENERJİ VERİMİ
KURULUŞLARIN ENERJİ VERİMİ
KURULUŞLARIN ENERJİ VERİMİ
KURULUŞLARIN ENERJİ VERİMİ